



ESTADOS FINANCIEROS CONDENSADOS
ARGENTINA CLEARING Y REGISTRO S.A.
AL 31 DE MARZO DE 2023 (PERÍODO DE NUEVE MESES)

ARGENTINA CLEARING Y REGISTRO S.A.
ESTADOS FINANCIEROS CONDENSADOS AL 31 DE MARZO DE 2023
PRESENTADOS EN FORMA COMPARATIVA (NOTA 2)

ÍNDICE DE DOCUMENTACIÓN

Nómina de directores y comisión fiscalizadora -----	1
Datos generales de la Sociedad-----	2
Estado de situación financiera condensado-----	3
Estado de resultados y de otros resultados integrales condensado -----	4
Estado de cambios en el patrimonio condensado-----	5
Estado de flujos de efectivo condensado-----	7
Notas a los estados financieros condensados-----	8
Anexos a los estados financieros condensados-----	29
Reseña informativa-----	37
Informe de revisión de los auditores independientes sobre los estados financieros condensados	
Informe de la Comisión Fiscalizadora	

NÓMINA DE DIRECTORES Y COMISIÓN FISCALIZADORA

Integrantes del Directorio

Presidente	Juan Fabricio Silvestri
Vicepresidente	Sebastián M. Bravo
Director titular	Juan Franchi
Director titular	Francisco J.M Fernández Candia
Director titular	María Laura Rodríguez de Sanctis
Director suplente	Christian Ángel Cavanagh Campos
Director suplente	José Carlos Martins

Integrantes de la Comisión Fiscalizadora

Síndico titular	José María Ibarbia
Síndico titular	Enrique Mario Lingua
Síndico titular	Mariana Scrofina
Síndico suplente	María Jimena Riggio
Síndico suplente	Sebastián Pels
Síndico suplente	María Victoria Aguirre del Castillo

Argentina Clearing y Registro S.A.

Domicilio Legal: Paraguay 777 – Piso 15
Ciudad de Rosario – Provincia de Santa Fe

**EJERCICIO ECONÓMICO N°4 INICIADO EL 1° DE JULIO DE 2022
ESTADOS FINANCIEROS CONDENSADOS AL 31 DE MARZO DE 2023
PRESENTADOS EN FORMA COMPARATIVA (NOTA 2)**

Actividad principal de la Sociedad: compensación y liquidación de contratos de futuros, contratos de opciones, otros contratos de derivados, commodities y activos financieros.

Fecha de inscripción en el Registro Público de Comercio:

- Del estatuto: 26 de julio de 2019

Fecha de vencimiento del estatuto: 26 de julio de 2118


CUIT: 30-71647295-3

Información sobre la Sociedad controlante:

- Denominación: MATba-Rofex S.A.
- Actividad principal: organizar las operaciones con valores negociables que cuenta con oferta pública y/u otros instrumentos financieros o activos autorizados, así como registrar los contratos de disponible, entrega inmediata, a término, de futuros y opciones sobre productos y subproductos de origen animal, mineral o vegetal, activos digitales y/u otros activos, monedas, instrumentos o índices representativos u otros valores negociables con oferta pública autorizados por la Comisión Nacional de Valores.
- Participación de la Sociedad controlante sobre el capital social: 91,86%
- Porcentaje de votos de la Sociedad controlante: 91,86%
- Domicilio Legal: Paraguay 777 – Piso 15°, Rosario, Santa Fe.

Composición del Capital Social (Nota 13) (cifras expresadas en pesos argentinos)	
Acciones	Suscripto, integrado e inscripto
41.000 acciones ordinarias escriturales de un voto y VN \$2.500 cada una	\$ 102.500.000

Firmado a los efectos de su identificación.
Véase nuestro informe de revisión
de fecha 10 de mayo de 2023
FELCARO, ROLDAN Y ASOCIADOS
Registro de Sociedades Profesionales Nro. 7/24



José María Ibarbia
Por Comisión Fiscalizadora



Sergio M. Roldán (Socio)
Contador Público y Lic. en Adm. (UNR)
Matrícula N° 7917 Ley 8738
C.P.C.E. – Provincia Santa Fe




Juan Fabricio Silvestri
Presidente

	Notas/Anexos	31/03/2023	30/06/2022
ACTIVO			
Activo corriente			
Efectivo y equivalentes de efectivo	3	8.995.203.453	10.194.076.280
Activos financieros a costo amortizado	4	6.110.917	-
Créditos por servicios	5	149.483.313	155.039.392
Otros créditos	6	856.002.892	31.762.324
Total del activo corriente		10.006.800.575	10.380.877.996
Activo no corriente			
Activos financieros a costo amortizado	4	4.212.300	7.336.263
Otros créditos	6	1.203.415.844	24.284
Inversiones permanentes en asociadas	Anexo C	367.563.973	367.493.781
Derechos de uso	7	12.197.769	16.420.075
Activos por impuesto diferido	14	452.534.527	417.338.109
Propiedades, planta y equipos	Anexo A	4.205.284	8.461.964
Activos intangibles	Anexo B	22.526.735	19.602.231
Total del activo no corriente		2.066.656.432	836.676.707
Total del activo		12.073.457.007	11.217.554.703
PASIVO			
Pasivo corriente			
Cuentas por pagar	8	1.768.545.722	2.635.293.658
Remuneraciones y cargas sociales	9	20.260.369	10.992.852
Cargas fiscales	10	367.609.728	335.905.132
Otros pasivos	11	29.423.331	17.988.436
Total del pasivo corriente		2.185.839.150	3.000.180.078
Pasivo no corriente			
Otros pasivos	11	7.015.615	11.691.489
Total del pasivo no corriente		7.015.615	11.691.489
Total del pasivo		2.192.854.765	3.011.871.567
PATRIMONIO NETO (Según estado respectivo)		9.880.602.242	8.205.683.136
Total del patrimonio neto y del pasivo		12.073.457.007	11.217.554.703

Las notas y anexos que se acompañan forman parte integrante de los estados financieros condensados.

Firmado a los efectos de su identificación
 Véase nuestro informe de revisión
 de fecha 10 de mayo de 2023
 FELCARO, ROLDAN Y ASOCIADOS
 Registro de Sociedades Profesionales 7/24



Jose Maria Ibarbia
 Por Comisión Fiscalizadora



Sergio M. Roldán (Socio)
 Contador Público y Lic. en Adm. (UNR)
 Matrícula N° 7917 Ley 8738
 C.P.C.E. - Provincia Santa Fe



Juan Fabricio Silvestri
 Presidente

ARGENTINA CLEARING Y REGISTRO S.A.
 ESTADO DE RESULTADOS Y DE OTROS RESULTADOS INTEGRALES CONDENSADO
 POR LOS PERIODOS DE NUEVE MESES TERMINADOS EL 31 DE MARZO DE 2023 Y 2022 (NOTA 2)
 (Cifras expresadas en pesos argentinos - en moneda homogénea)



	Notas/Anexos	31/03/2023 (Nueve meses)	31/03/2022 (Nueve meses)	31/03/2023 (Tres meses)	31/03/2022 (Tres meses)
Ingresos por servicios		1.269.182.834	1.105.887.414	367.548.954	376.836.256
Gastos operativos	Anexo H	(528.937.251)	(687.687.420)	(184.548.765)	(222.261.677)
Ganancia operativa		740.245.583	418.199.994	183.000.189	154.574.579
Resultados financieros y por tenencia:					
Generados por activos					
Resultado por colocaciones en el país		1.391.130.781	635.774.319	663.335.841	(30.130.770)
Resultado por colocaciones en el exterior		(95.477.699)	(531.107.698)	(5.939.085)	(186.704.362)
Intereses activos		65.187.389	8.366	20.983.037	2.614
Diferencias de cambio		14.558.768	(28.170.110)	(52.102.584)	(9.336.385)
Generados por pasivo					
Diferencias de cambio		(171.029)	631.003	(222.674)	122.544
Intereses pasivos		(11.329.159)	(179.851)	(5.391.055)	(31.182)
Resultado por exposición a los cambios en el poder adquisitivo de la moneda (RECPAM)					
Resultados por inversiones en asociadas	12	9.288.316	(43.235.987)	(30.590.494)	(22.123.709)
Otros ingresos y egresos netos		(3.700.884)	2.290.272	3.534.380	(5.282.995)
		1.740.610	7.842.605	1.740.610	0
Resultado del período antes del impuesto a las ganancias		2.111.472.676	462.052.913	778.348.165	(98.909.666)
Impuesto a las ganancias	14	(436.234.095)	(278.855.171)	(135.405.219)	(113.168.283)
Resultado del período		1.675.238.581	183.197.742	642.942.946	(212.077.949)
Otros resultados integrales					
Ajuste por conversión de sociedades relacionadas del exterior					
		(319.475)	(1.621.628)	(255.100)	(587.527)
Resultado integral total del período		1.674.919.106	181.576.114	642.687.846	(212.665.476)

Las notas y anexos que se acompañan forman parte integrante de los estados financieros condensados.

Firmado a los efectos de su identificación
 Véase nuestro informe de revisión
 de fecha 10 de mayo de 2023
 FELCARO, ROLDAN Y ASOCIADOS
 Registro de Sociedades Profesionales 7/24

Jose Maria Ibarbia
 Por Comisión Fiscalizadora

Sergio M. Roldán (Socio)
 Contador Público y Lic. en Adm. (UNR)
 Matrícula N° 7917 Ley 8738
 C.P.C.E. - Provincia Santa Fe

Juan Fabricio Silvestri
 Presidente

Concepto	Aportes de los propietarios			Resultados acumulados					Transacciones entre propietarios (Nota 16.2)	Subtotales	Reserva por conversión de sociedades relacionadas del exterior	Totales
	Capital social (Nota 13)	Ajuste de capital	Total	Fondo de garantía Ley 26.831	Reserva legal	Reserva especial Res. Gral. 609 CNV	Reserva Facultativa para futuros dividendos	Resultados no asignados				
Saldos al 30 de junio de 2022	102.500.000	510.485.406	612.985.406	7.111.894.919	122.597.080	812.708	326.081.708	35.440.687	(837.645)	7.595.989.457	(3.291.727)	8.205.683.136
<u>Resolución de Asamblea General Ordinaria celebrada el 13 de octubre de 2022:</u>												
- Reserva facultativa para distribución de dividendos a próximos ejercicios							32.148.960	(32.148.960)		-		-
- Adecuación del saldo del fondo de garantía Ley 26.831 y absorción del saldo de transacciones entre propietarios				(4.662.114.229)			4.661.276.584		837.645	-		-
Resultado integral del período								1.675.238.581		1.675.238.581		1.675.238.581
Otros resultados integrales del período											(319.475)	(319.475)
Saldos al 31 de marzo de 2023	102.500.000	510.485.406	612.985.406	2.449.780.690	122.597.080	812.708	5.019.507.252	1.678.530.308	-	9.271.228.038	(3.611.202)	9.880.602.242

Las notas y anexos que se acompañan forman parte integrante de los estados financieros condensados.

Firmado a los efectos de su identificación
 Véase nuestro informe de revisión
 de fecha 10 de mayo de 2023
 FELCARO, ROLDAN Y ASOCIADOS
 Registro de Sociedades Profesionales 7/24



José María Ibarbia
 Por Comisión Fiscalizadora



Sergio M. Roldán (Socio)
 Contador Público y Lic. en Adm. (UNR)
 Matrícula N° 7917 Ley 8738
 C.P.C.E. - Provincia Santa Fe




Juan Fabricio Silvestri
 Presidente


Concepto	Aportes de los propietarios			Resultados acumulados						Transacciones entre propietarios (Nota 16.2)	Subtotales	Reserva por conversión de sociedades relacionadas del exterior	Totales
	Capital social (Nota 13)	Ajuste de capital	Total	Fondo de garantía Ley 26.831	Reserva legal	Reserva facultativa para futuros dividendos	Reserva especial Res. Gral. 609 CNV	Reexpresión de reservas	Resultados no asignados				
Saldos al 30 de junio de 2021	102.500.000	510.485.406	612.985.406	1.041.603.181	20.707.885	-	66.954	5.445.471.325	1.369.638.591	(314.972.945)	7.562.514.991	(1.077.219)	8.174.423.178
Resolución de Asamblea General Ordinaria y Extraordinaria celebrada el 4 de octubre de 2021:													
- Abosorción de la partida originada por adquisición de acciones de asociadas								(314.972.945)		314.972.945	-		-
- Destinar a Reserva facultativa, el saldo de resultados no asignados del ejercicio finalizado el 30 de junio de 2020						106.031.772		196.791.571	(302.823.343)		-		-
- Destino del resultado del ejercicio finalizado el 30 de junio de 2021:													
Fondo de garantía				365.000.000				677.428.306	(1.042.428.306)		-		-
Reserva facultativa						8.143.778		15.114.590	(23.258.368)		-		-
Adquisición por parte de Sistemas Esco S.A. el Fondo de Comercio de Matriz S.A. (Nota 17.1)										(718.529)	(718.529)		(718.529)
Resultado integral del período									183.197.742		183.197.742	-	183.197.742
Otros resultados integrales del período												(1.621.628)	(1.621.628)
Saldos al 31 de marzo de 2022	102.500.000	510.485.406	612.985.406	1.406.603.181	20.707.885	114.175.550	66.954	6.019.832.847	184.326.316	(718.529)	7.744.994.204	(2.698.847)	8.355.280.763

Las notas y anexos que se acompañan forman parte integrante de los estados financieros condensados.

Firmado a los efectos de su identificación
 Véase nuestro informe de revisión
 de fecha 10 de mayo de 2023
 FELCARO, ROLDAN Y ASOCIADOS
 Registro de Sociedades Profesionales 7/24



José María Ibarbia
 Por Comisión Fiscalizadora



Sergio M. Roldán (Socio)
 Contador Público y Lic. en Adm. (UNR)
 Matrícula N° 7917 Ley 8738
 C.P.C.E. - Provincia Santa Fe




Juan Fabricio Silvestri
 Presidente

	Notas/Anexos	31/03/2023	31/03/2022
Causas de las variaciones del efectivo y equivalentes de efectivo			
Actividades de operación			
Resultado integral total del período		1.674.919.106	181.576.114
Impuesto a las ganancias	14	436.234.095	278.855.171
Ajustes para arribar al flujo de efectivo proveniente de las actividades de operación			
Depreciaciones de propiedades, planta y equipo	Anexo A	5.070.248	6.573.431
Amortizaciones de activos intangibles	Anexo B	9.115.402	7.645.836
Amortizaciones de activos por derechos de uso		4.222.305	6.225.256
Ajuste por conversión de sociedades relacionadas del exterior		319.475	1.621.628
Resultados por inversiones en asociadas	12	3.700.884	(2.290.272)
Resultados financieros y por tenencia (incluyendo RECPAM)		(1.373.187.367)	(33.720.042)
Cambios en activos y pasivos operativos			
Variación créditos por servicios		5.556.079	(31.979.827)
Variación otros créditos		5.260.691	(4.432.769)
Pagos por derecho de uso		(4.592.721)	(6.892.642)
Variación cuentas por pagar		(866.747.936)	(224.274.894)
Variación remuneraciones y cargas sociales		9.267.517	9.695.980
Variación cargas fiscales		73.042.481	213.717.314
Variación otros pasivos		11.351.743	(16.534.436)
Impuesto a las ganancias pagado		(512.768.402)	(281.866.516)
Flujo neto de efectivo (utilizado en)/generado por las actividades de operación		(519.236.400)	103.919.332
Actividades de inversión			
Aportes en inversiones permanentes		(4.090.548)	(4.963.978)
Pagos por compras de propiedades, planta y equipo	Anexo A	(813.568)	(1.443.296)
Pagos por la adquisición y desarrollo de activos intangibles	Anexo B	(12.039.906)	(3.932.863)
Variación neta de activos financieros a costo amortizado		(2.986.954)	-
Flujo neto de efectivo utilizado en las actividades de inversión		(19.930.976)	(10.340.137)
Actividades de financiación			
Prestamos a Sociedad controlante MATba Rofex S.A.		(1.453.084.735)	-
Mutuo a Sociedad controlante MATba Rofex S.A.		(507.450.000)	-
Flujo neto de efectivo utilizado en las actividades de financiación		(1.960.534.735)	-
Resultados financieros y por tenencia (incluyendo RECPAM) generado por el efectivo y sus equivalentes			
		1.300.829.284	37.887.104
(Disminución)/Aumento neto del efectivo y equivalentes de efectivo		(1.198.872.827)	131.466.299
Efectivo y equivalentes de efectivo al inicio del período	3	10.194.076.280	10.962.969.993
Efectivo y equivalente del efectivo al cierre del período	3	8.995.203.453	11.094.436.292

Las notas y anexos que se acompañan forman parte integrante de los estados financieros condensados.

Firmado a los efectos de su identificación
 Véase nuestro informe de revisión
 de fecha 10 de mayo de 2023
 FELCARO, ROLDAN Y ASOCIADOS
 Registro de Sociedades Profesionales 7/24



José María Ibarbia
 Por Comisión Fiscalizadora



Sergio M. Roldán (Socio)
 Contador Público y Lic. en Adm. (UNR)
 Matrícula N° 7917 Ley 8738
 C.P.C.E. - Provincia Santa Fe



Juan Fabricio Silvestri
 Presidente

NOTA 1 – Información general

La información relativa a los antecedentes de Argentina Clearing y Registro S.A. (la “Sociedad”) en cuanto a su fecha de constitución, datos registrales, plazo de duración, domicilio, objeto y otros aspectos societarios se encuentran explicitados en la carátula que precede al estado de situación financiera condensado.

1.1 Actividad de la Sociedad

La Sociedad tiene como actividad principal actuar como Cámara Compensadora en los términos de la Ley N°26.831, el Decreto Reglamentario y sus modificatorias, con el fin de registrar, liquidar, compensar y garantizar operaciones sobre valores negociables, productos de inversión colectiva o cualquier otro producto de índole física y/o financiera, cualquiera fuera su forma de negociación y plazo de liquidación. Asimismo, presta el servicio de custodia, registro y pago de valores negociables.

1.2 Marco legal del mercado de capitales


El 27 de enero de 2013, entró en vigencia La Ley de Mercado de Capitales N°26.831. Dicha ley introdujo una reforma integral al régimen vigente en todo el territorio nacional en materia de oferta pública. La Comisión Nacional de Valores (CNV) sancionó el nuevo texto de Normas de CNV (NT 2013) con fecha 5 de septiembre de 2013 mediante la Resolución General N°622/2013. A partir de dicha Ley, la CNV es el ente encargado de autorizar y llevar el registro de todos los mercados y cámaras compensadoras del país, quienes quedan sometidos en cuanto a su actuación como tales a las disposiciones previstas en el Título VI, Capítulos II “Cámara Compensadoras”, del N.T. 2013 de las Normas de CNV.

NOTA 2 – Bases de preparación de los estados financieros condensados

Los presentes estados financieros condensados por el período de nueve meses finalizado el 31 de marzo de 2023 se presentan sobre la base de aplicación de las Normas Internacionales de Información Financiera (NIIF) emitidas por el Consejo de Normas Internacionales de Contabilidad (IASB, por su sigla en inglés), y en particular de la Norma Internacional de Contabilidad (NIC) 34 “Información financiera intermedia”, las cuales son de aplicación obligatoria por la Resolución Técnica (RT) N°26 de la Federación Argentina de Consejos Profesionales de Ciencias Económicas (FACPCE) y las Normas de la CNV (NT 2013).

No se produjeron novedades significativas respecto de las políticas contables aplicadas en la preparación de los estados financieros anuales al 30 de junio de 2022.

Firmado a los efectos de su identificación.
Véase nuestro informe de revisión
de fecha 10 de mayo de 2023
FELCARO, ROLDAN Y ASOCIADOS
Registro de Sociedades Profesionales Nro. 7/24



José María Ibarbia
Por Comisión Fiscalizadora



Sergio M. Roldán (Socio)
Contador Público y Lic. en Adm. (UNR)
Matrícula N° 7917 Ley 8738
C.P.C.E. – Provincia Santa Fe



Juan Fabricio Silvestri
Presidente

NOTA 2 – Bases de preparación de los estados financieros condensados (continuación)

Los presentes estados financieros condensados:

- a) Han sido preparados en moneda homogénea de conformidad con las normas de la CNV. En este sentido se han reconocido en forma integral los efectos de la inflación en el poder adquisitivo de la moneda al cierre del presente período mediante la aplicación del método de ajuste de la NIC 29, conforme con lo establecido por la Resolución General N°777/2018 de la CNV. A tal fin, la serie de índices utilizada es la elaborada y publicada por la FACPCE, resultante de combinar el Índice de Precios al Consumidor Nacional (IPC) publicado por el Instituto Nacional de Estadísticas y Censo (INDEC) con el Índice de Precios Internos al por Mayor (IPIM). La variación del índice utilizado para la reexpresión de los presentes estados financieros condensados ha sido del 74,16% en el período de nueve meses finalizado el 31 de marzo de 2023.
- b) Incluyen toda la información necesaria para un apropiado entendimiento por parte de los usuarios de dichos estados, de los hechos y transacciones relevantes ocurridos con posterioridad a la emisión de los últimos estados financieros anuales y hasta la fecha de emisión de los presentes estados financieros condensados.

Sin embargo, los mismos podrían no incluir toda la información ni todas las revelaciones que se requieren para los estados financieros anuales preparados de conformidad con la NIC 1 (Presentación de estados financieros). Por tal motivo, los presentes estados financieros condensados deben ser leídos en conjunto con los estados financieros al cierre del ejercicio finalizado el 30 de junio de 2022.

- c) Información comparativa: los presentes estados financieros condensados se presentan en forma comparativa con el ejercicio económico finalizado el 30 de junio de 2022 y con el período de nueve meses iniciado el 1 de julio de 2021 y finalizado el 31 de marzo de 2022.


Asimismo, a los fines de una comparación homogénea se han efectuado las reclasificaciones necesarias en los estados financieros al 31 de marzo de 2022. Las reclasificaciones efectuadas no implican modificaciones en el patrimonio ni en los resultados de las operaciones a esas fechas.

Dichas cifras han sido reexpresadas en moneda de cierre del presente período de acuerdo con lo indicado en la presente nota, a fin de permitir su comparabilidad y sin que la reexpresión modifique las decisiones tomadas con base en la información contable correspondiente al ejercicio anterior.

- d) La moneda funcional de la Sociedad es el peso (moneda de curso legal de la República Argentina), siendo asimismo la moneda de presentación de los presentes estados financieros condensados.

La moneda funcional de las sociedades relacionadas uruguayas (Rofex Uruguay Bolsa de Valores y Futuros S.A. y en MtR Technology S.A.) es el dólar estadounidense. La conversión de la moneda funcional a la moneda de presentación se realizó aplicando los criterios establecidos en la NIC 21.

Firmado a los efectos de su identificación.
Véase nuestro informe de revisión
de fecha 10 de mayo de 2023
FELCARO, ROLDAN Y ASOCIADOS
Registro de Sociedades Profesionales Nro. 7/24



José María Ibarbia
Por Comisión Fiscalizadora



Sergio M. Roldán (Socio)
Contador Público y Lic. en Adm. (UNR)
Matrícula N° 7917 Ley 8738
C.P.C.E. – Provincia Santa Fe



Juan Fabricio Silvestri
Presidente

NOTA 2 – Bases de preparación de los estados financieros condensados (continuación)

Las nuevas normas e interpretaciones emitidas por el IASB y por el Comité de Interpretaciones de Normas Internacionales de Información Financiera (IFRIC, por su sigla en inglés) no han tenido un efecto significativo en los presentes estados financieros condensados. Asimismo, el Directorio de la Sociedad estima que las nuevas normas e interpretaciones cuya aplicación no es exigida a la fecha de cierre del presente período, no tendrán impacto significativo en los estados financieros de la Sociedad.

NOTA 3 – Efectivo y equivalentes de efectivo

	Notas/Anexos	31/03/2023	30/06/2022
Fondo fijo		22.894	39.873
Moneda extranjera	Anexo G	317.402	340.910
Banco en moneda nacional		4.584.494	98.139.963
Banco en moneda extranjera	Anexo G	457.191.883	439.308.253
Títulos valores equivalentes a efectivo	Anexo C	3.764.049.560	3.124.730.440
Colocaciones financieras equivalentes a efectivo	Anexo D	4.769.037.220	6.531.516.841
Total Efectivo y equivalentes de efectivo		8.995.203.453	10.194.076.280

NOTA 4 – Activos financieros a costo amortizado


Corrientes	Notas/Anexos	31/03/2023	30/06/2022
Otros activos financieros a costo amortizado	Anexo D	6.110.917	-
Total Activos financieros a costo amortizado - Corriente		6.110.917	-

No corrientes	Notas/Anexos	31/03/2023	30/06/2022
Títulos valores a costo amortizado	Anexo C	4.212.300	7.336.263
Total Activos financieros a costo amortizado – No corriente		4.212.300	7.336.263

NOTA 5 – Créditos por servicios

	Notas/Anexos	31/03/2023	30/06/2022
Cuentas a cobrar por servicios en moneda nacional		149.478.268	155.039.392
Cuentas a cobrar por servicios en moneda extranjera		5.045	-
Total Créditos por servicios		149.483.313	155.039.392

Firmado a los efectos de su identificación.
Véase nuestro informe de revisión
de fecha 10 de mayo de 2023
FELCARO, ROLDAN Y ASOCIADOS
Registro de Sociedades Profesionales Nro. 7/24



José María Ibarbia
Por Comisión Fiscalizadora



Sergio M. Roldán (Socio)
Contador Público y Lic. en Adm. (UNR)
Matrícula N° 7917 Ley 8738
C.P.C.E. – Provincia Santa Fe



Juan Fabricio Silvestri
Presidente

NOTA 6 – Otros créditos

Corrientes	Notas/Anexos	31/03/2023	30/06/2022
Partes relacionadas en moneda nacional	15	507.450.000	-
Partes relacionadas en moneda extranjera	15-Anexo G	324.747.007	2.823.773
Gastos pagados por adelantado		15.434.953	9.685.841
Préstamos al personal		8.370.932	15.452.428
Otros créditos fiscales		-	3.413.593
Diversos		-	386.689
Total Otros créditos - Corrientes		856.002.892	31.762.324

No corrientes	Notas/Anexos	31/03/2023	30/06/2022
Partes relacionadas en moneda extranjera	15-Anexo G	1.203.401.886	-
Déposito en garantía		1.263	2.174
Diversos		12.695	22.110
Total Otros créditos - No corrientes		1.203.415.844	24.284

NOTA 7 –Arrendamientos financieros

	Notas/Anexos	31/03/2023	30/06/2022
Derechos de uso		12.197.769	16.420.075
Total Derechos de uso		12.197.769	16.420.075


Corriente	Notas/Anexos	31/03/2023	30/06/2022
Pasivos por arrendamiento oficinas comerciales	11	5.531.860	5.448.708
Total Pasivos por arrendamiento oficinas comerciales – Corriente		5.531.860	5.448.708

No corriente	Notas/Anexos	31/03/2023	30/06/2022
Pasivos por arrendamiento oficinas comerciales	11	7.015.615	11.691.489
Total Pasivos por arrendamiento oficinas comerciales – No corriente		7.015.615	11.691.489

Las operaciones por los períodos de nueve meses terminados el 31 de marzo de 2023 y 2022 son las siguientes:

	Notas/Anexos	31/03/2023	31/03/2022
Amortizaciones derechos de uso	Anexo H	4.222.305	6.225.256
Intereses		641.316	153.948
Diferencia de cambio		(553.285)	(244.527)
Total imputado a resultados		4.310.336	6.134.677

Firmado a los efectos de su identificación.
 Véase nuestro informe de revisión
 de fecha 10 de mayo de 2023
 FELCARO, ROLDAN Y ASOCIADOS
 Registro de Sociedades Profesionales Nro. 7/24



José María Ibarbia
 Por Comisión Fiscalizadora



Sergio M. Roldán (Socio)
 Contador Público y Lic. en Adm. (UNR)
 Matrícula N° 7917 Ley 8738
 C.P.C.E. – Provincia Santa Fe



Juan Fabricio Silvestri
 Presidente

NOTA 8 – Cuentas por pagar

	Notas/Anexos	31/03/2023	30/06/2022
Transferencias de fondos a efectuar a partes relacionadas en moneda nacional	15	767.091.838	817.718.991
Fondos de terceros de libre disponibilidad en moneda nacional		625.489.805	1.396.355.434
Fondos de terceros de libre disponibilidad en moneda extranjera	Anexo G	339.869.258	373.607.109
Proveedores de bienes y servicios en moneda nacional -Partes relacionadas	15	22.195.022	37.504.046
Proveedores de bienes y servicios en moneda nacional		13.899.799	10.108.078
Total Cuentas por pagar		1.768.545.722	2.635.293.658


NOTA 9 – Remuneraciones y cargas sociales

	Notas/Anexos	31/03/2023	30/06/2022
Provisión para SAC y vacaciones con cargas sociales		17.571.503	6.437.435
Cargas sociales a pagar		2.688.866	3.934.716
Sueldos a pagar		-	620.701
Total Remuneraciones y cargas sociales		20.260.369	10.992.852

NOTA 10 – Cargas fiscales

	Notas/Anexos	31/03/2023	30/06/2022
Impuesto a las ganancias a pagar		327.778.217	286.440.333
Retenciones impuesto a las ganancias e impuesto al valor agregado a pagar		18.284.113	32.931.746
Impuesto al valor agregado a pagar		18.143.104	15.614.464
Otras cargas fiscales		2.543.434	-
Derecho de registro e inspección a pagar		860.860	918.589
Total Cargas fiscales		367.609.728	335.905.132

Firmado a los efectos de su identificación.
 Véase nuestro informe de revisión
 de fecha 10 de mayo de 2023
 FELCARO, ROLDAN Y ASOCIADOS
 Registro de Sociedades Profesionales Nro. 7/24



José María Ibarbia
 Por Comisión Fiscalizadora



Sergio M. Roldán (Socio)
 Contador Público y Lic. en Adm. (UNR)
 Matrícula N° 7917 Ley 8738
 C.P.C.E. – Provincia Santa Fe



Juan Fabricio Silvestri
 Presidente

NOTA 11 – Otros pasivos

Corrientes	Notas/Anexos	31/03/2023	30/06/2022
Saldos por operaciones de cobertura		13.631.471	-
Provisión honorarios a directores y síndicos		10.260.000	12.539.728
Pasivos por arrendamiento oficinas comerciales	7-Anexo G	5.531.860	5.448.708
Total Otros pasivos corrientes		29.423.331	17.988.436

No corrientes	Notas/Anexos	31/03/2023	30/06/2022
Pasivos por arrendamiento oficinas comerciales	7-Anexo G	7.015.615	11.691.489
Total Otros pasivos No corrientes		7.015.615	11.691.489

NOTA 12 – Resultados por inversiones en asociadas

	Notas/Anexos	31/03/2023	31/03/2022
Nexo Agente de Liquidación y Compensación Integral S.A.		(2.989.542)	2.589.438
Rofex Uruguay Bolsa de Valores y Futuros S.A.		4.281.358	6.664.022
Sistema Esco S.A.		(1.446.702)	(13.653.341)
Primary Ventures S.A.		192.089	424.700
Primary S.A.	17.2	-	89.509
Matriz S.A.		3.663.681	1.595.400
Total Resultado por inversiones en asociadas – pérdida (ganancia)		3.700.884	(2.290.272)

NOTA 13 – Capital social


El capital de la Sociedad al 31 de marzo de 2023 y 30 de junio de 2022 asciende a \$ 102.500.000 y está compuesto por 41.000 acciones ordinarias escriturales de un voto y valor nominal \$ 2.500 cada una, integradas totalmente.

NOTA 14– Impuesto a las ganancias

El cargo por impuesto a las ganancias comprende:

	31/03/2023	31/03/2022
Impuesto del período a los fines fiscales	471.430.513	227.919.642
Quebranto específico a la tasa del impuesto	(3.269.335)	172.772
Diferencia provisión impuesto del ejercicio anterior	-	(148.957)
Ajuste por inflación impositivo a la tasa del impuesto	2.629.485	3.213.063
Impuesto diferido originado por diferencias temporarias	(34.556.568)	47.698.651
Total del impuesto a las ganancias - pérdida	436.234.095	278.855.171

Firmado a los efectos de su identificación.
 Véase nuestro informe de revisión
 de fecha 10 de mayo de 2023
 FELCARO, ROLDAN Y ASOCIADOS
 Registro de Sociedades Profesionales Nro. 7/24



José María Ibarbia
 Por Comisión Fiscalizadora



Sergio M. Roldán (Socio)
 Contador Público y Lic. en Adm. (UNR)
 Matrícula N° 7917 Ley 8738
 C.P.C.E. – Provincia Santa Fe



Juan Fabricio Silvestri
 Presidente

NOTA 14– Impuesto a las ganancias (continuación)


Al 31 de marzo de 2023 y al 30 de junio de 2022, la Sociedad ha expuesto dentro del rubro “Activo por impuesto diferido” las diferencias temporarias imponibles netas de acuerdo con el siguiente detalle:

Activo por impuesto diferido neto	31/03/2023	30/06/2022
Por valuación en fondos comunes de inversión y otros activos financieros corrientes	448.252.827	413.627.999
Por valuación de propiedad, planta y equipos y activos intangibles	(2.133.930)	(2.195.311)
Por ajuste por inflación impositivo	1.496.683	4.126.168
Por quebranto específico	4.796.550	1.527.215
Otros impuestos diferidos	122.397	252.038
Activo por impuesto diferido neto	452.534.527	417.338.109

A continuación, se presenta la conciliación entre el Impuesto a las ganancias, determinado de acuerdo con lo dispuesto en la NIIF 12, imputado a resultados y el que resultaría de aplicar al resultado contable antes de impuestos la tasa impositiva vigente al 31 de marzo de 2023 y 2022:

	31/03/2023	31/03/2022
Resultado integral del período antes del impuesto a las ganancias	2.111.153.201	460.431.285
Tasa del impuesto	34,77%	34,24%
Resultado del período a la tasa del impuesto	734.019.231	157.651.672
Otras diferencias permanentes:		
Fondo de garantía Ley N.º 26.831	(173.843.195)	(59.674.987)
Resultados financieros exentos	(676.001.274)	(556.886.896)
Resultados por inversiones en Sociedades art. 33 Ley N° 19.550	1.266.387	(229.778)
Efecto de los cambios en la alícuota impositiva (esquema progresivo) sobre los impuestos diferidos	44.131.153	(13.101.056)
Gastos no deducibles	1.724.103	3.171.082
Efecto de la inflación	707.007.540	768.953.043
Ajuste de saldos iniciales del pasivo por impuesto diferido	-	172.774
Diferencia provisión impuesto del ejercicio anterior	-	(123.587)
Ajuste por inflación impositivo a la tasa del impuesto	(202.069.850)	(21.077.096)
Impuesto a las ganancias del período según Estado de resultados y otros resultados integrales	436.234.095	278.855.171

Firmado a los efectos de su identificación.
Véase nuestro informe de revisión
de fecha 10 de mayo de 2023
FELCARO, ROLDAN Y ASOCIADOS
Registro de Sociedades Profesionales Nro. 7/24



José María Ibarbia
Por Comisión Fiscalizadora



Sergio M. Roldán (Socio)
Contador Público y Lic. en Adm. (UNR)
Matrícula N° 7917 Ley 8738
C.P.C.E. – Provincia Santa Fe



Juan Fabricio Silvestri
Presidente


NOTA 15 – Partes relacionadas

Los saldos con partes relacionadas al 31 de marzo de 2023 y 30 de junio de 2022 son los siguientes:

	Otros créditos	
	31/03/2023	30/06/2022
Corriente:		
En moneda extranjera		
Sociedad controlante:		
MATba Rofex S.A. - Préstamo	322.040.933	-
Sociedad relacionada:		
Rofex Uruguay Bolsa de Valores y Futuros S.A.	2.706.074	2.823.773
Subtotal en moneda extranjera:	324.747.007	2.823.773
En moneda nacional		
Sociedad controlante:		
MATba Rofex S.A. - Mutuo	507.450.000	-
Subtotal en moneda nacional	507.450.000	-
Total Corriente:	832.197.007	2.823.773
No Corriente:		
En moneda extranjera		
Sociedad controlante:		
MATba Rofex S.A. - Préstamo	1.203.401.886	-
Total No Corriente:	1.203.401.886	-
Total Otros créditos	2.035.598.893	2.823.773

	Cuentas por pagar	
	31/03/2023	30/06/2022
Proveedores de bienes y servicios		
Sociedades relacionadas en moneda nacional:		
Sistema Esco S.A.	22.195.022	37.504.046
Subtotal Proveedores de bienes y servicios	22.195.022	37.504.046
Trasferencias de fondos a efectuar a partes relacionadas		
Sociedad controlante:		
MATba Rofex S.A.	695.432.730	755.444.686
Sociedades relacionadas:		
Sistema Esco S.A.	71.659.108	62.274.305
Subtotal:		
Trasferencias de fondos a efectuar a partes relacionadas	767.091.838	817.718.991
Total Cuentas por pagar	789.286.860	855.223.037

Firmado a los efectos de su identificación.
 Véase nuestro informe de revisión
 de fecha 10 de mayo de 2023
 FELCARO, ROLDAN Y ASOCIADOS
 Registro de Sociedades Profesionales Nro. 7/24



José María Ibarbia
 Por Comisión Fiscalizadora



Sergio M. Roldán (Socio)
 Contador Público y Lic. en Adm. (UNR)
 Matrícula N° 7917 Ley 8738
 C.P.C.E. – Provincia Santa Fe



Juan Fabricio Silvestri
 Presidente

NOTA 15 – Partes relacionadas (continuación)


Las operaciones con partes relacionadas por los períodos de nueve meses finalizados el 31 de marzo de 2023 y 2022 son las siguientes:

	Gastos	
	31/03/2023	31/03/2022
Sociedades relacionadas:		
Sistemas Esco. S.A.	163.750.048	212.168.918
Primary S.A.	-	115.719.951
Matriz S.A.	-	4.303.655
Total Gastos	163.750.048	332.192.524
Resultados financieros y por tenencia		
	31/03/2023	31/03/2022
Sociedad controlante:		
Matba-Rofex S.A. Diferencias de cambio	(8.891.505)	-
Matba-Rofex S.A. Intereses activos	(63.466.578)	-
Sociedades relacionadas:		
Rofex Uruguay Bolsa de Valores y Futuros S.A. Diferencias de cambio	117.698	437.987
Nexo Agente de Liquidación y Compensación Integral S.A. Intereses activos	(117.214)	-
Total Resultados financieros y por tenencia	(72.357.599)	437.987
Otros ingresos y egresos netos		
	31/03/2023	31/03/2022
Sociedades relacionadas:		
Fundación MATba Rofex	34.056.993	5.663.962
Total Otros ingresos y egresos netos	34.056.993	5.663.962

Sociedad controlante Matba Rofex S.A: La Sociedad le ha otorgado el 12 de julio de 2022 un préstamo por la suma de U\$S 7.000.000, con una tasa de interés del 6% anual, pagadero en cinco cuotas anuales mediante sistema francés.

Sociedad relacionada Nexo Agente de Liquidación y Compensación Integral S.A: La Sociedad le ha otorgado en noviembre de 2022 un préstamo por la suma de \$ 40.000.000, con una tasa de interés variable nominal anual igual a la Tasa BADLAR, publicada por el Banco Central de la República Argentina, pagadero en el plazo de un año. El préstamo fue cancelado el 29 de marzo de 2023.

Firmado a los efectos de su identificación.
 Véase nuestro informe de revisión
 de fecha 10 de mayo de 2023
 FELCARO, ROLDAN Y ASOCIADOS
 Registro de Sociedades Profesionales Nro. 7/24



José María Ibarbia
 Por Comisión Fiscalizadora



Sergio M. Roldán (Socio)
 Contador Público y Lic. en Adm. (UNR)
 Matrícula N° 7917 Ley 8738
 C.P.C.E. – Provincia Santa Fe



Juan Fabricio Silvestri
 Presidente

NOTA 16 – Adquisiciones de acciones de sociedades asociadas y transacciones entre propietarios

16.1 - Adquisiciones de acciones de sociedades asociadas

a) Adquisición de acciones en Matriz S.A.

Con fecha 30 de abril de 2021 la Sociedad adquirió 7.500 acciones de Matriz S.A. que representan el 7,5% de las acciones de esa sociedad.

Asimismo, en esa misma fecha la sociedad controlante Matba Rofex S.A. adquirió 50.000 acciones de Matriz S.A. que representan el 50% de las acciones de esa sociedad que sumado al 27,5% que ya poseía alcanzó una tenencia del 77,5% y por lo tanto pasó a tener el control de esa sociedad.

Esta combinación de negocios fue contabilizada por la sociedad controlante Matba Rofex S.A. mediante la aplicación del método de la adquisición.

Por este motivo ACyRSA S.A. aplicó el mismo tratamiento contable que su sociedad controlante para el registro contable de la adquisición de su participación minoritaria permanente en Matriz S.A.

Al 30 de junio de 2021, el exceso de la suma de la contraprestación transferida sobre los importes netos a la fecha de adquisición de los activos identificables adquiridos y los pasivos asumidos se registró como llave de negocio.

Con fecha 28 de abril de 2022, dentro del período de medición de un año contado a partir de la fecha de adquisición, la sociedad controlante recibió un informe de valuador independiente que determinó la existencia de activos intangibles identificables distintos de la llave de negocio.

De esta manera, al 30 de junio de 2022 la Sociedad reconoció separadamente de la llave de negocio los activos intangibles identificables adquiridos que cumplen el criterio de separabilidad (Clientela, Software DMA y Marca) que se exponen como “Mayor valor de activos” en el Anexo C – inversiones en sociedades.


Por otro lado, y de acuerdo con lo detallado en nota 17.1, con fecha 1 de diciembre de 2021, la sociedad controlada Sistemas Esco S.A. adquirió el fondo de comercio de su compañía relacionada Matriz S.A.

Por último, con fecha 25 de noviembre de 2022 la sociedad controlante adquirió 15.000 acciones de Matriz S.A. y la tenencia llegó al 92,5%. De esta manera el Grupo Matba Rofex tiene el 100% de las acciones de Matriz S.A.

b) Adquisición de acciones por parte de Sistemas Esco S.A. de subsidiaria Mtr Technology S.A.

Con fecha 6 de julio de 2021 la sociedad relacionada Sistemas Esco S.A. adquirió el 100% del paquete accionario de Mtr Technology S.A. (ex Awezil Company S.A.), una sociedad anónima constituida en la República Oriental del Uruguay por la suma de USD 5.000. Adicionalmente con fecha 20 de agosto de 2021 Sistemas Esco S.A. efectuó aportes irrevocables por la suma de USD 50.000.

Firmado a los efectos de su identificación.
Véase nuestro informe de revisión
de fecha 10 de mayo de 2023
FELCARO, ROLDAN Y ASOCIADOS
Registro de Sociedades Profesionales Nro. 7/24



José María Ibarbia
Por Comisión Fiscalizadora



Sergio M. Roldán (Socio)
Contador Público y Lic. en Adm. (UNR)
Matrícula N° 7917 Ley 8738
C.P.C.E. – Provincia Santa Fe



Juan Fabricio Silvestri
Presidente

NOTA 16 – Adquisiciones de acciones de sociedades asociadas y transacciones entre propietarios (continuación)

16.1 - Adquisiciones de acciones de sociedades asociadas (continuación)

A efectos de contabilizar esta transacción se utilizó el método de la unificación de intereses. De esta manera, la diferencia entre el valor patrimonial proporcional de la participación adquirida por la Sistemas Esco S.A. en una sociedad relacionada y su precio de compra se imputó al Patrimonio bajo la descripción de “Transacciones entre propietarios”.

Dado que ACyRSA S.A. posee el 10% de las acciones de Sistemas Esco S.A., la transacción quedó reflejada como una partida deudora al patrimonio - transacciones entre propietarios por la suma de \$ 119.116 al 31 de marzo de 2023.

16.2 – Transacciones entre propietarios registradas en el ejercicio anterior

Al 31 de marzo de 2023, como consecuencia de las adquisiciones de acciones y combinaciones de negocios detalladas en el punto 16.1 anterior y en la nota 17, se registraron las siguientes transacciones entre propietarios:

Compañía	Saldos
Sistemas Esco S.A. (Nota 16.1.b)	119.116
Fondo de comercio Matriz S.A. (Nota 17.1)	718.529
Total transacciones entre propietarios al 30 de junio de 2022	837.645
Absorción del saldo según Estado de Cambios en el Patrimonio	(837.645)
Total transacciones entre propietarios al 31 de marzo de 2023	-


NOTA 17 – Combinaciones de negocios entre sociedades asociadas

17.1 – Adquisición por parte de Sistemas Esco S.A. del Fondo de Comercio de Matriz S.A.

Con fecha 1 de diciembre de 2021, la sociedad relacionada Sistemas Esco S.A. adquirió el fondo de comercio de Matriz S.A., otra sociedad relacionada. Al igual que ACyRSA, ambas sociedades son controladas por Matba Rofex S.A.

El Fondo de Comercio está integrado por las relaciones laborales vigentes de Matriz (personal que pasa a formar parte de la nómina de Sistemas Esco); el contrato entre Sistemas ESCO, Matba Rofex, Argentina Clearing y Registro y Matriz; la marca y propiedad intelectual de todos los productos que Matriz desarrolla; y todos los derechos y/u obligaciones derivadas de estos bienes y relaciones de titularidad de Matriz

Firmado a los efectos de su identificación.
Véase nuestro informe de revisión
de fecha 10 de mayo de 2023
FELCARO, ROLDAN Y ASOCIADOS
Registro de Sociedades Profesionales Nro. 7/24



José María Ibarbia
Por Comisión Fiscalizadora



Sergio M. Roldán (Socio)
Contador Público y Lic. en Adm. (UNR)
Matrícula N° 7917 Ley 8738
C.P.C.E. – Provincia Santa Fe



Juan Fabricio Silvestri
Presidente

NOTA 17 – Combinaciones de negocios entre sociedades asociadas (continuación)

17.1 – Adquisición por parte de Sistemas Esco S.A. del Fondo de Comercio de Matriz S.A. (continuación)

Debido a la inaplicabilidad de la NIIF 3 por tratarse de compañías relacionadas, a efectos de contabilizar esta transacción Sistemas Esco S.A y Matriz S.A. imputaron a sus Patrimonios la diferencia entre el valor contable de los activos adquiridos y su precio de compra. Dado que los activos transferidos no tenían valor en la contabilidad de Matriz S.A. por tratarse de activos intangibles autogenerados, la totalidad de la contraprestación transferida fue imputada como una partida deudora al patrimonio de Sistemas Esco S.A. y como una partida acreedora al patrimonio de Matriz S.A. bajo la descripción de “Transacciones entre propietarios”.

ACyRSA aplicó el mismo tratamiento contable que su sociedad controlante para el registro contable de sus participaciones minoritarias permanentes. Dado que ACyRSA posee el 10% de las acciones de Sistemas Esco S.A. y el 7,5% de las acciones de Matriz S.A., la transacción quedó reflejada por \$ 718.529 en el Estado de cambios en el patrimonio al 31 de marzo y 30 de junio de 2022.

La transferencia del fondo de comercio fue inscripta con fecha 7 de julio de 2022 en el Registro Público de Comercio.

17.2 – Fusión de Sistemas ESCO S.A. con Primary S.A.

Con fecha 30 de junio de 2021 el Directorio de la sociedad asociada Sistemas Esco S.A. resolvió aprobar la propuesta de Fusión con Primary S.A, siendo Sistemas Esco S.A. la sociedad absorbente.

Considerando que Sistemas Esco S.A. pasó a pertenecer en un 100% al Grupo Matba Rofex, al igual que la sociedad Primary S.A. y que ambas sociedades tienen objetos similares, resultó conveniente realizar una integración de ambas compañías con la finalidad de potenciar el negocio que éstas se encuentran desarrollando, eficientizando los recursos con los que cuentan ambas empresas.

Con fecha 29 de septiembre de 2021 Primary S.A. y Sistemas Esco S.A. suscribieron el Acuerdo Definitivo de fusión a efectos de perfeccionar la reorganización societaria por la cual Primary S.A., como sociedad absorbida, destinó todo su patrimonio para fusionarse con Sistemas Esco S.A. habiéndose acordado como fecha efectiva de la reorganización el 1 de octubre de 2021.

El resultado por inversión en Primary S.A. por \$ 89.509 (Nota 12) corresponde a los resultados devengados por Primary S.A. entre la fecha del balance consolidado de fusión (30 de junio de 2021) y el 30 de septiembre de 2021, siendo que la fecha efectiva de la reorganización fue el 1 de octubre de 2021.

La fusión fue aprobada e inscripta con fecha 5 de julio de 2022 T° - L° 108 N° 11922 por la Inspección General de Justicia.

Firmado a los efectos de su identificación.
Véase nuestro informe de revisión
de fecha 10 de mayo de 2023
FELCARO, ROLDAN Y ASOCIADOS
Registro de Sociedades Profesionales Nro. 7/24



José María Ibarbia
Por Comisión Fiscalizadora



Sergio M. Roldán (Socio)
Contador Público y Lic. en Adm. (UNR)
Matrícula N° 7917 Ley 8738
C.P.C.E. – Provincia Santa Fe



Juan Fabricio Silvestri
Presidente

NOTA 18 – Apertura de créditos y deudas según plazo de vencimiento y reconocimiento financiero

a) Por su plazo de vencimiento:

	Créditos por servicios	Otros créditos	Activo por impuesto diferido	Cuentas por pagar	Remuneraciones y cargas sociales	Cargas fiscales	Otros pasivos
A vencer:							
1er. Trimestre	149.483.313	531.608.005	-	803.186.659	20.260.369	39.831.511	1.343.311
2do. Trimestre	-	1.466.978	-	-	-	-	1.369.408
3er. Trimestre	-	322.601.171	-	-	-	-	1.396.010
4to. Trimestre	-	326.738	-	-	-	327.778.217	1.423.130
Mayor a un año	-	1.203.415.844	452.534.527	-	-	-	7.015.615
Subtotal	149.483.313	2.059.418.736	452.534.527	803.186.659	20.260.369	367.609.728	12.547.474
Sin plazo establecido	-	-	-	965.359.063	-	-	23.891.472
Total	149.483.313	2.059.418.736	452.534.527	1.768.545.722	20.260.369	367.609.728	36.438.946


b) Por su reconocimiento financiero:

	Créditos por servicios	Otros créditos	Activo por impuesto diferido	Cuentas por pagar	Remuneraciones y cargas sociales	Cargas fiscales	Otros pasivos
Que no devengan interés	149.483.313	533.975.917	452.534.527	1.768.545.722	20.260.369	367.609.728	23.891.472
Que devengan interés	-	1.525.442.819	-	-	-	-	12.547.475
Total	149.483.313	2.059.418.736	452.534.527	1.768.545.722	20.260.369	367.609.728	36.438.946

NOTA 19 – Cuentas de orden

	<u>31/03/2023</u>	<u>30/06/2022</u>
<u>Depósitos fideicomitidos:</u>		
MATba Rofex S.A. (fiduciario)	344.156.738.895	499.205.903.644
Total	344.156.738.895	499.205.903.644
	<u>31/03/2023</u>	<u>30/06/2022</u>
<u>Fiduciantes:</u>		
Garantías fideicomitidas por Agentes de compensación y liquidación	344.156.738.895	499.205.903.644
Total	344.156.738.895	499.205.903.644


Firmado a los efectos de su identificación.
 Véase nuestro informe de revisión
 de fecha 10 de mayo de 2023
 FELCARO, ROLDAN Y ASOCIADOS
 Registro de Sociedades Profesionales Nro. 7/24



José María Ibarbia
 Por Comisión Fiscalizadora



Sergio M. Roldán (Socio)
 Contador Público y Lic. en Adm. (UNR)
 Matrícula N° 7917 Ley 8738
 C.P.C.E. – Provincia Santa Fe



Juan Fabricio Silvestri
 Presidente

NOTA 20 – Patrimonio neto mínimo y fondos de garantía

Patrimonio neto mínimo

La Ley de Mercado de Capitales, su decreto reglamentario y las Normas de la Comisión Nacional de Valores (NT 2013) requieren que las Cámaras Compensadoras y los Agentes de Custodia, Registro y Pago (en adelante ACRYP) deben contar con un patrimonio neto mínimo no inferior a UNIDADES DE VALOR ADQUISITIVO actualizables por CER - Ley N° 25.827 (en adelante UVA) 9.702.000 y 7.500.000, respectivamente, el que debe surgir de sus estados financieros. Considerando el valor UVA al 31 de marzo de 2023 de \$218,27 el patrimonio neto mínimo exigible para las Cámaras Compensadoras y para los ACRYP, asciende a \$ 2.117.655.540 y \$1.637.025.000, respectivamente, un total exigible de \$ 3.754.680.540

Al 31 de marzo de 2023 Argentina Clearing y Registro S.A. cumple con el requisito patrimonial indicado en el párrafo anterior ya que el Patrimonio Neto según sus Estados Financieros excede el patrimonio neto mínimo requerido.

La citada normativa exige, además, que las Cámaras Compensadoras deben constituir fondos de garantía destinados a hacer frente a los compromisos no cumplidos por sus agentes participantes y originados en operaciones garantizadas y que los ACRYP cumplan con una contrapartida mínima del 20% del patrimonio neto mínimo.

Fondo de garantía III y contrapartida mínima

Las Cámara Compensadoras deberán constituir, con recursos propios, fondos de garantía organizados bajo la figura fiduciaria o cualquier otra modalidad que resulte aprobada por la Comisión, que deberán estar conformados exclusivamente por los activos elegibles destinados a hacer frente a los compromisos no cumplidos por los agentes miembros originados en operaciones garantizadas. Estos fondos deberán permitir hacer frente al incumplimiento de, como mínimo, los dos participantes que se encuentren más expuestos en condiciones de mercado extremas pero verosímiles.


A tal fin la RG 817 de CNV establece que las Cámaras Compensadoras deben revisar periódicamente los modelos y parámetros adoptados para calcular sus requisitos en materia de márgenes, las contribuciones a los fondos de garantía y otros mecanismos de control del riesgo. Deben someter los modelos a pruebas de resistencia rigurosas y frecuentes para evaluar su resistencia en condiciones de mercado extremas pero verosímiles y efectuarán pruebas retrospectivas para evaluar la fiabilidad de la metodología adoptada.

Al 31 de marzo de 2023, el monto acumulado en el Fondo de Garantía III y la contrapartida mínima es el siguiente:

	31/03/2023
Fondo de garantía III (1)	1.406.603.181
Contrapartida mínima (ACRYP)	327.405.000
Total	1.734.008.181

- (1) la diferencia con el saldo expuesto en el Estado de cambios en el patrimonio corresponde a la reexpresión del fondo en moneda de cierre, ver nota 2.a).

Firmado a los efectos de su identificación.
Véase nuestro informe de revisión
de fecha 10 de mayo de 2023
FELCARO, ROLDAN Y ASOCIADOS
Registro de Sociedades Profesionales Nro. 7/24



José María Ibarbia
Por Comisión Fiscalizadora



Sergio M. Roldán (Socio)
Contador Público y Lic. en Adm. (UNR)
Matrícula N° 7917 Ley 8738
C.P.C.E. – Provincia Santa Fe



Juan Fabricio Silvestri
Presidente

NOTA 20 – Patrimonio neto mínimo y fondos de garantía (continuación)

Fondo de garantía III y contrapartida mínima (continuación)

Los activos que respaldan el Fondo de Garantía III y la contrapartida mínima ascienden a \$ 2.200.440.550. A continuación, se detallan los activos elegibles:

Activo	Valor nominal	Precio	Monto en pesos
Acciones BYMA	5.802.544	298,50	1.732.059.384
Rofex 20 Renta Variable - Clase C	18.693.354	8,22	153.726.221
IAM RENTA VARIABLE - Clase B	255.851	103,83	26.564.836
First Renta Mixta II - Clase A	1.700.541	2,85	4.838.134
Argenfunds Renta Variable - Clase B	272.791.751	0,08	21.757.324
Megainver Estrategia - Clase B	92.751.788	2,82	261.494.651
Total			2.200.440.550

Fondos de garantía I y II


Adicionalmente, los Mercados que cumplan funciones de Cámaras Compensadoras y las Cámaras Compensadoras, deberán constituir los siguientes fondos de garantía:

- Fondo de garantía I: conformado por garantías iniciales y garantías para la cobertura de márgenes de la operatoria integrados por los Agentes de Liquidación y Compensación (en adelante ALYC).
- Fondo de garantía II: conformado por los aportes en función del riesgo de su operatoria efectuado por los ALYC. Dicho fondo deberá permitir como mínimo hacer frente, en condiciones de mercado extremas pero verosímiles, al incumplimiento de: i) el Agente con respecto al cual se esté más expuesto o ii) la suma del segundo y el tercer agente que se encuentre más expuesto; de ambos el mayor

Las normas internas del Mercado disponen la constitución del Fondo de Garantía Inicial Miembro Compensador (FGIMC) con los aportes que realiza cada ALYC luego de calcular mensualmente el mayor de los siguientes valores: a) \$ 500.000; b) 3% sobre el promedio trimestral de márgenes propios y de terceros correspondientes a los escenarios monedas, agro y financiero + 1,5% sobre el promedio trimestral de márgenes correspondientes a los escenarios monedas, agro y financiero de las CEL+ 0,15% sobre el promedio trimestral de márgenes por operatoria PAF para los emisores.

Los aportes que realizan los ALYC a los fondos de garantía se integran al Fideicomiso de Garantía para incumplimiento de miembros compensadores para las operaciones de futuros y opciones concertadas en MATba Rofex y registradas en Argentina Clearing y Registro S.A. El fiduciario es Matba Rofex S.A y son beneficiarios los ALYC por las operaciones garantizadas por la Cámara Compensadora. El total de los fondos se expone en nota 19 (cuentas de orden) a los presentes estados financieros.

Firmado a los efectos de su identificación.
Véase nuestro informe de revisión
de fecha 10 de mayo de 2023
FELCARO, ROLDAN Y ASOCIADOS
Registro de Sociedades Profesionales Nro. 7/24



José María Ibarbia
Por Comisión Fiscalizadora



Sergio M. Roldán (Socio)
Contador Público y Lic. en Adm. (UNR)
Matrícula N° 7917 Ley 8738
C.P.C.E. – Provincia Santa Fe



Juan Fabricio Silvestri
Presidente

NOTA 20 – Patrimonio neto mínimo y fondos de garantía (continuación)

Fondos de garantía I y II (continuación)

Al 31 de marzo de 2023, el Fondo de Garantía II se encuentra integrado de la siguiente manera:

Activos	31/03/2023
Acciones	1.152.032.761
Pesos	1.072.288.655
Dólares	1.094.278.864
FCI	514.437.995
Obligaciones Negociables	4.951.000
CEDEAR	4.752.968
Títulos Públicos	2.450.752.613
Títulos extranjeros	371.330.411
Total Fondo II	6.664.825.267

Pruebas de tensión

Los requisitos en materia de márgenes y contribuciones a los fondos de garantías han sido calculados en base a modelos y parámetros sometidos a pruebas trimestrales de tensión donde se evalúan su resistencia en condiciones de mercado extremas pero verosímiles, de acuerdo a lo requerido por el art. 19 del Capítulo III del Título VI de las normas de la Comisión Nacional de Valores.

NOTA 21 – Guarda de documentación


En cumplimiento de la Resolución General N° 629 de la CNV, la Sociedad encomienda la guarda de la documentación respaldatoria de las operaciones contables, impositivas y de gestión en el depósito de Custodia de Archivos S.R.L. CUIT 30-69370991-8, con domicilio legal y del depósito en la calle Gorriti 375 de la ciudad de Rosario, provincia de Santa Fe.

NOTA 22 – Instrumentos financieros

Instrumentos financieros por categoría

El siguiente cuadro muestra, para los activos y pasivos financieros registrados al 31 de marzo de 2023 y 30 de junio de 2022, la información requerida por la NIIF 7, de acuerdo a las categorías establecidas en la NIIF 9.


Firmado a los efectos de su identificación.
Véase nuestro informe de revisión
de fecha 10 de mayo de 2023
FELCARO, ROLDAN Y ASOCIADOS
Registro de Sociedades Profesionales Nro. 7/24



José María Ibarbia
Por Comisión Fiscalizadora



Sergio M. Roldán (Socio)
Contador Público y Lic. en Adm. (UNR)
Matrícula N° 7917 Ley 8738
C.P.C.E. – Provincia Santa Fe



Juan Fabricio Silvestri
Presidente

NOTA 22 – Instrumentos financieros (continuación)

Instrumentos financieros por categoría (continuación)

	Costo amortizado	Valor razonable con cambios en el estado de resultados integral	Total al 31/03/2023
Activos según Estado de Situación Financiera			
Efectivo y equivalentes de efectivo	-	8.995.203.453	8.995.203.453
Activos financieros a costo amortizado	10.323.217	-	10.323.217
Créditos por servicios	149.483.313	-	149.483.313
Otros créditos	2.059.418.736	-	2.059.418.736
Total al 31/03/2023	2.219.225.266	8.995.203.453	11.214.428.719

Pasivos según Estado de Situación Financiera			
Cuentas por pagar	36.094.821	1.732.450.901	1.768.545.722
Total al 31/03/2023	36.094.821	1.732.450.901	1.768.545.722

	Costo amortizado	Valor razonable con cambios en el estado de resultados integral	Total al 30/06/2022
Activos según Estado de Situación Financiera			
Efectivo y equivalentes de efectivo	-	10.194.076.280	10.194.076.280
Activos financieros a costo amortizado	7.336.263	-	7.336.263
Créditos por servicio	155.039.392	-	155.039.392
Otros créditos	31.786.608	-	31.786.608
Total al 30/06/2022	194.162.263	10.194.076.280	10.388.238.543


Pasivos según Estado de Situación Financiera			
Cuentas por pagar	47.612.124	2.587.681.534	2.635.293.658
Total al 30/06/2022	47.612.124	2.587.681.534	2.635.293.658

Jerarquías del valor razonable

El cuadro a continuación expone los instrumentos financieros a valor razonable al 31 de marzo de 2023 y al 30 de junio de 2022, clasificados por jerarquía, según el método de medición utilizado. Los diferentes niveles han sido definidos de la siguiente manera:

- Nivel 1: precios de cotización (no ajustados) en mercados activos, para activos y pasivos idénticos;
- Nivel 2: datos distintos al precio de cotización incluido en Nivel 1, que sean observables para el activo o el pasivo, tanto directamente como indirectamente; y

Firmado a los efectos de su identificación.
 Véase nuestro informe de revisión
 de fecha 10 de mayo de 2023
 FELCARO, ROLDAN Y ASOCIADOS
 Registro de Sociedades Profesionales Nro. 7/24



José María Ibarbia
 Por Comisión Fiscalizadora



Sergio M. Roldán (Socio)
 Contador Público y Lic. en Adm. (UNR)
 Matrícula N° 7917 Ley 8738
 C.P.C.E. – Provincia Santa Fe



Juan Fabricio Silvestri
 Presidente

NOTA 22 – Instrumentos financieros (continuación)

Jerarquías del valor razonable (continuación)

- Nivel 3: dato para el activo o el pasivo que no están basados en datos observables de mercado (esto es, datos no observables), lo cual requiere que la Sociedad elabore sus propias hipótesis y premisas.


	Nivel 1	Nivel 2	Nivel 3	Total al 31/03/2023
Activos según Estado de Situación Financiera				
Efectivo y equivalentes de efectivo	8.995.203.453	-	-	8.995.203.453
Total al 31/03/2023	8.995.203.453	-	-	8.995.203.453

	Nivel 1	Nivel 2	Nivel 3	Total al 31/03/2023
Pasivos según Estado de Situación Financiera				
Cuentas por pagar	1.732.450.901	-	-	1.732.450.901
Total al 31/03/2023	1.732.450.901	-	-	1.732.450.901

	Nivel 1	Nivel 2	Nivel 3	Total al 30/06/2022
Activos según Estado de Situación Financiera				
Efectivo y equivalentes de efectivo	10.194.076.280	-	-	10.194.076.280
Total al 30/06/2022	10.194.076.280	-	-	10.194.076.280

	Nivel 1	Nivel 2	Nivel 3	Total al 30/06/2022
Pasivos según Estado de Situación Financiera				
Cuentas por pagar	2.587.681.534	-	-	2.587.681.534
Total al 30/06/2022	2.587.681.534	-	-	2.587.681.534

Firmado a los efectos de su identificación.
 Véase nuestro informe de revisión
 de fecha 10 de mayo de 2023
 FELCARO, ROLDAN Y ASOCIADOS
 Registro de Sociedades Profesionales Nro. 7/24



José María Ibarbia
 Por Comisión Fiscalizadora



Sergio M. Roldán (Socio)
 Contador Público y Lic. en Adm. (UNR)
 Matrícula N° 7917 Ley 8738
 C.P.C.E. – Provincia Santa Fe



Juan Fabricio Silvestri
 Presidente

NOTA 22 – Instrumentos financieros (continuación)

Jerarquías del valor razonable (continuación)

El valor razonable de los instrumentos financieros negociados en mercados activos se basa en precios de cotización a la fecha de cierre. Un mercado se considera activo cuando los precios de cotización están fácil y regularmente disponibles a través de una bolsa, de intermediarios financieros, de una institución sectorial, de un servicio de precios o de un organismo regulador, y esos precios reflejan transacciones de mercado actuales que se producen regularmente, entre partes que actúan en condiciones de independencia mutua. El precio de cotización de mercado usado para los activos financieros mantenidos por la Sociedad es el precio corriente comprador. Estos instrumentos se incluyen en el nivel 1. Los instrumentos incluidos en el nivel 1 comprenden principalmente efectivo y equivalentes, otros activos financieros y créditos por operaciones a plazo a liquidar.

El valor razonable de los instrumentos financieros que no se negocian en un mercado activo se determina utilizando técnicas de valuación. Estas técnicas de valuación maximizan el uso de datos observables del mercado que estén disponibles y se basan en la menor medida posible de estimaciones específicas realizadas por la Sociedad. Si todos los datos significativos requeridos para calcular el valor razonable de un instrumento son observables, el instrumento se incluye en el nivel 2.

Si uno o más de los datos significativos para el cálculo del valor razonable del instrumento financiero no se basan en datos observables del mercado, el instrumento se incluye en el nivel 3.

Al 31 de marzo de 2023 y el 30 de junio de 2022, la Sociedad no posee instrumentos financieros incluidos en los niveles 2 y 3.

Valor razonable de activos y pasivos valuados a costo amortizado


La NIIF 7 requiere exponer información sobre el valor razonable de los instrumentos financieros valuados a costo amortizado, aunque los mismos se encuentren así valuados en el estado de situación financiera, siempre y cuando sea factible estimar dicho valor razonable:

- a) Activos financieros a costo amortizado: la Sociedad considera que el valor de libros de las inversiones a corto plazo y de alta liquidez, que puedan convertirse en efectivo rápidamente y están sujetas a un riesgo insignificante de cambio en su valor, se aproximan a su valor razonable.

El valor razonable de los instrumentos que no cuentan con precios de cotización en mercados activos se ha determinado descontando los flujos de fondos futuros estimados a las tasas de mercado corrientes ofrecidas, para cada período, de corresponder, para instrumentos financieros de similares características.

- b) Créditos por servicios: se considera que el valor de libros se aproxima a su valor razonable, ya que dichos créditos son sustancialmente de corto plazo;

Firmado a los efectos de su identificación.
Véase nuestro informe de revisión
de fecha 10 de mayo de 2023
FELCARO, ROLDAN Y ASOCIADOS
Registro de Sociedades Profesionales Nro. 7/24



José María Ibarbia
Por Comisión Fiscalizadora



Sergio M. Roldán (Socio)
Contador Público y Lic. en Adm. (UNR)
Matrícula N° 7917 Ley 8738
C.P.C.E. – Provincia Santa Fe



Juan Fabricio Silvestri
Presidente

NOTA 22 – Instrumentos financieros (continuación)

Valor razonable de activos y pasivos valuados a costo amortizado (continuación)

- c) Otros créditos: los otros créditos no corrientes corresponden al préstamo otorgado a la sociedad controlante. Dado que se otorgó en julio 2022, se considera que el valor de libros se aproxima a su valor razonable al cierre de este período.

Para los créditos restantes se considera que el valor de libros se aproxima a su valor razonable, ya que dichos créditos son sustancialmente de corto plazo.

- d) Cuentas por pagar: se considera que el valor de libros se aproxima a su valor razonable, ya que dichos pasivos son sustancialmente de corto plazo.

NOTA 23 – Ganancias acumuladas y distribución de dividendos

Restricción a la distribución de dividendos


De acuerdo a lo establecido por el artículo 70 de la Ley N° 19.550 y el Art. 5 del Capítulo III, Sección II, Título IV del T.O. 2013 de CNV, la Sociedad deberá destinar un monto no inferior al cinco por ciento (5%) del resultado positivo surgido de la sumatoria algebraica del resultado del ejercicio, los ajustes de ejercicios anteriores, las transferencias de otros resultados a resultados no asignados, y las pérdidas acumuladas de ejercicios anteriores, a la reserva legal del ejercicio, hasta alcanzar el veinte por ciento (20%) del Capital Social más el saldo de la cuenta Ajuste del Capital.

Por otra parte, la Ley de Mercado de Capitales N° 26.831, modificada por la Ley de Financiamiento Productivo N° 27.440 dispone, en su artículo N° 45, que los mercados y/o las cámaras compensadoras deberán constituir, conforme lo reglamente la Comisión Nacional de Valores, fondos de garantía destinados a hacer frente a los compromisos no cumplidos por sus agentes participantes y originados en operaciones garantizadas. Dichos fondos deberán organizarse bajo la figura fiduciaria u otra figura que apruebe la Comisión Nacional de Valores y se conformarán acorde a las mejores prácticas internacionales en la materia. Las sumas acumuladas en estos fondos deberán ser invertidas en la forma y condiciones que establezca la Comisión Nacional de Valores, la cual determinará los criterios de seguridad, rentabilidad y liquidez adecuados.

Cuando el patrimonio de la Sociedad incluya saldos deudores originados en transacciones realizadas con los propietarios en las que éstos actúan en su carácter de propietarios y no como terceros, el Directorio deberá proponer a la asamblea de accionistas un tratamiento adecuado para su absorción con apropiada descripción en el orden del día, contemplando adecuadamente los intereses de los accionistas minoritarios.

Dentro del patrimonio de la Sociedad se expone una reserva por conversión de sociedades relacionadas en el exterior, que incluye las diferencias de cambio generadas por el efecto de la conversión a pesos argentinos de las participaciones en UFEX y MtR Technology, sociedades del exterior. Cuando el saldo neto de estos resultados al cierre de un ejercicio o período sea negativo (cuentas deudoras), existirá una restricción a la distribución de resultados no asignados por el mismo importe.

Firmado a los efectos de su identificación.
Véase nuestro informe de revisión
de fecha 10 de mayo de 2023
FELCARO, ROLDAN Y ASOCIADOS
Registro de Sociedades Profesionales Nro. 7/24



José María Ibarbia
Por Comisión Fiscalizadora



Sergio M. Roldán (Socio)
Contador Público y Lic. en Adm. (UNR)
Matrícula N° 7917 Ley 8738
C.P.C.E. – Provincia Santa Fe



Juan Fabricio Silvestri
Presidente

NOTA 23 – Ganancias acumuladas y distribución de dividendos (continuación)

Restricción a la distribución de dividendos (continuación)

Política de dividendos

La Sociedad cuenta con una política de dividendos cuyo objetivo es establecer los parámetros mínimos para llevar a cabo la distribución de los mismos, considerando que el monto propuesto se calculará sobre los resultados no asignados disponibles, habiéndose detraído previamente los conceptos indicados en el párrafo anterior.

NOTA 24 – Administración del riesgo

Al cierre actual, no hay novedades que informar respecto de lo mencionado en nota a los estados financieros anuales al 30 de junio de 2022.

NOTA 25 – Libros rubricados

Los presentes estados financieros condensados surgen de registros contables auxiliares que a la fecha de emisión se encuentran pendientes de transcripción a los libros rubricados.

NOTA 26 – Hechos posteriores al cierre

No existen acontecimientos ocurridos entre la fecha de cierre del período y la emisión de los presentes estados financieros, que puedan afectar significativamente la situación financiera o los resultados del período que no hayan sido expuestos en las notas a los estados financieros condensados.

NOTA 27 – Aprobación de los estados financieros condensados

Los presentes estados financieros condensados han sido aprobados por el Directorio de la Sociedad y su emisión ha sido autorizada con fecha 10 de mayo de 2023.


Firmado a los efectos de su identificación.
Véase nuestro informe de revisión
de fecha 10 de mayo de 2023
FELCARO, ROLDAN Y ASOCIADOS
Registro de Sociedades Profesionales Nro. 7/24



José María Ibarbia
Por Comisión Fiscalizadora



Sergio M. Roldán (Socio)
Contador Público y Lic. en Adm. (UNR)
Matrícula N° 7917 Ley 8738
C.P.C.E. – Provincia Santa Fe




Juan Fabricio Silvestri
Presidente

ANEXO A - Propiedades, planta y equipos

Rubros	Valores de origen				Depreciaciones					Neto resultante al 31/03/2023	Neto resultante al 30/06/2022
	Al inicio del ejercicio	Altas del período	Bajas del período	Al cierre del período	Acumuladas al inicio del ejercicio	Bajas	Del período		Acumuladas al cierre del período		
							Alicuota	Monto			
Equipos de computación	71.867.636	677.938	-	72.545.574	65.440.891	-	vs.	3.913.112	69.354.003	3.191.571	6.426.745
Muebles y útiles	9.493.079	135.630	-	9.628.709	9.489.062	-	vs.	15.385	9.504.447	124.262	4.017
Mejoras sobre Inmuebles de terceros	4.532.467	-	-	4.532.467	4.532.467	-	vs.	-	4.532.467	-	-
Rodados	11.772.884	-	(4.155.071)	7.617.813	9.741.682	(4.155.071)	20%	1.141.751	6.728.362	889.451	2.031.202
Totales al 31/03/2023	97.666.066	813.568	(4.155.071)	94.324.563	89.204.102	(4.155.071)		5.070.248	90.119.279	4.205.284	
Totales al 30/06/2022	95.950.354	1.715.712	-	97.666.066	80.780.190	-		8.423.912	89.204.102		8.461.964

Firmado a los efectos de su identificación
 Véase nuestro informe de revisión
 de fecha 10 de mayo de 2023
 FELCARO, ROLDAN Y ASOCIADOS
 Registro de Sociedades Profesionales 7/24



José María Ibarbia
 Por Comisión Fiscalizadora



Sergio M. Roldán (Socio)
 Contador Público y Lic. en Adm. (UNR)
 Matrícula N° 7917 Ley 8738
 C.P.C.E. - Provincia Santa Fe



Juan Fabricio Silvestri
 Presidente

ANEXO B - Activos intangibles

Rubros	Valores de origen			Amortizaciones			Neto resultante al 31/03/2023	Neto resultante al 30/06/2022	
	Al inicio del ejercicio	Altas del período	Al cierre del período	Acumuladas al inicio del ejercicio	Del período				Acumuladas al cierre del período
					Alicuota	Monto			
Programas de computación	70.950.924	12.039.906	82.990.830	56.885.164	vs.	6.828.340	63.713.504	19.277.326	14.065.760
Desarrollo de proyecto PBP	91.765.583	-	91.765.583	91.765.583	vs.	-	91.765.583	-	-
Programas de computación My Portfolio	17.551.319	-	17.551.319	12.014.848	vs.	2.287.062	14.301.910	3.249.409	5.536.471
Desarrollo Cámara Compensadora	8.967.882	-	8.967.882	8.967.882	vs.	-	8.967.882	-	-
Marcas	383.325	-	383.325	383.325	20%	-	383.325	-	-
Totales al 31/03/2023	189.619.033	12.039.906	201.658.939	170.016.802		9.115.402	179.132.204	22.526.735	
Totales al 30/06/2022	185.686.169	3.932.864	189.619.033	159.758.821		10.257.981	170.016.802		19.602.231

Firmado a los efectos de su identificación
 Véase nuestro informe de revisión
 de fecha 10 de mayo de 2023
 FELCARO, ROLDAN Y ASOCIADOS
 Registro de Sociedades Profesionales 7/24



Jose Maria Ibarbia
 Por Comisión Fiscalizadora



Sergio M. Roldán (Socio)
 Contador Público y Lic. en Adm. (UNR)
 Matrícula N° 7917 Ley 8738
 C.P.C.E. - Provincia de Santa Fe



Juan Fabricio Silvestri
 Presidente

ANEXO C - Títulos valores equivalentes a efectivo, activos financieros a costo amortizado e inversiones en sociedades

Sociedad emisora, denominación y características de los valores	Cantidad	Valor de cotización	Valor de costo amortizado	Valor contable al 31/03/2023		Valor contable al 30/06/2022	
				Corrientes	No corrientes	Corrientes	No corrientes
EFFECTIVO Y EQUIVALENTES							
Títulos valores equivalentes a efectivo							
<u>Títulos públicos en el exterior en moneda extranjera (Anexo G):</u>							
US Treasury Bond Fed strip principal payment (15/08/2024)	1.059.000	196,9388	-	208.558.189	-	217.022.559	-
United States Treasury Bond-inflation indexed (15/01/2028)	661.200	305,3964	-	201.928.100	-	213.294.062	-
United States treasury Bill Due 07/20/23	360.600	206,0760	-	74.311.006	-	-	-
Subtotales títulos públicos en el exterior en moneda extranjera				484.797.295	-	430.316.621	-
<u>Títulos públicos y Bonos en Moneda extranjera (Anexo G):</u>							
Bono Rep. Argentina USD Step Up 2030	-	-	-	-	-	20.026.982	-
Bonos Rep. Arg. U\$S Step Up v. 09/07/35	2.014.356	107,2100	-	215.959.107	-	41.051.991	-
Bonos Rep. Arg. U\$S Step Up V.09/01/38	672.112	130,2500	-	87.542.588	-	-	-
Bonos Rep. Arg. U\$S Step Up v. 09/07/41	670.579	118,9000	-	79.731.843	-	46.040.105	-
Subtotales títulos públicos en moneda extranjera				383.233.538	-	107.119.078	-
<u>Acciones y opciones en moneda nacional:</u>							
Bolsas y Mercados Argentinos SA	6.814.914	298,5000	-	2.034.251.829	-	2.495.431.046	-
Subtotales acciones y opciones en moneda nacional				2.034.251.829	-	2.495.431.046	-
<u>Contratos de Depósitos Argentinos (CEDEARS):</u>							
SPY CEDEAR SPR S&P 500	94.043	8.310,5000	-	781.544.352	-	91.863.695	-
Subtotales de Cedears en moneda nacional				781.544.352	-	91.863.695	-
<u>Letras en moneda nacional:</u>							
Letra Rep Arg A Desc. Vt. 28/04/23 \$	84.685.470	0,9473	-	80.222.546	-	-	-
Subtotales de letras en moneda nacional				80.222.546	-	-	-
TOTALES TITULOS VALORES EQUIVALENTES A EFECTIVO				3.764.049.560	-	3.124.730.440	-
ACTIVOS FINANCIEROS A COSTO AMORTIZADO							
Títulos valores a costo amortizado							
<u>Obligaciones negociables en moneda extranjera (Anexo G):</u>							
O.N. IMPSA CANJE - 53280	-	-	4.212.300	-	4.212.300	-	7.336.263
Subtotales obligaciones negociables en moneda extranjera				-	4.212.300	-	7.336.263
TOTALES TITULOS VALORES A COSTO AMORTIZADO				-	4.212.300	-	7.336.263

Firmado a los efectos de su identificación
 Véase nuestro informe de revisión
 de fecha 10 de mayo de 2023
 FELCARO, ROLDAN Y ASOCIADOS
 Registro de Sociedades Profesionales 7/24



José María Ibarbia
 Por Comisión Fiscalizadora



Sergio M. Roldán (Socio)
 Contador Público y Lic. en Adm. (UNR)
 Matrícula N° 7917 Ley 8738
 C.P.C.E. - Provincia Santa Fe




Juan Fabricio Silvestri
 Presidente

ANEXO C - Títulos valores equivalentes a efectivo, activos financieros a costo amortizado e inversiones en sociedades (continuación)

Sociedad emisora, denominación y características de los valores	Clase	Cantidad al 31/03/2023	Porcentaje de participación en el capital	Valor patrimonial proporcional	Mayor valor de activos	Valor llave	Valor contable al 31/03/2023	Valor contable al 30/06/2022
							No corrientes	No corrientes
Inversiones permanentes en asociadas								
Nexo Agente de Liquidación y Compensación Integral S.A.	Ordinarias	750	5,00%	40.797.185	-	-	40.797.185	37.807.641
Matriz S.A.	Ordinarias	7.500	7,50%	983.566	14.293.187	4.675.862	19.952.615	23.616.296
Primary Ventures S.A	Ordinarias	1.100	5,00%	11.446.817	-	-	11.446.817	7.548.357
Sistemas Escó S.A	Ordinarias	6.500.000	10,00%	153.275.638	56.169.981	85.683.891	295.129.510	293.759.869
Rofex Uruguay Bolsa de Valores y futuros S.A. (UFEX)	Ordinarias	38.750	38,75%	237.846			237.846	4.761.618
Totales inversiones en sociedades				206.741.052	70.463.168	90.359.753	367.563.973	367.493.781

Firmado a los efectos de su identificación
 Véase nuestro informe de revisión
 de fecha 10 de mayo de 2023
 FELCARO, ROLDAN Y ASOCIADOS
 Registro de Sociedades Profesionales 7/24



José María Ibarbia
 Por Comisión Fiscalizadora



Sergio M. Roldán (Socio)
 Contador Público y Lic. en Adm. (UNR)
 Matrícula N° 7917 Ley 8738
 C.P.C.E. - Provincia Santa Fe




Juan Fabricio Silvestri
 Presidente

ANEXO D - Colocaciones financieras equivalentes a efectivo y otros activos financieros a costo amortizado

Cuenta principal y características	Valor contable al al 31/03/2023	Valor contable al al 30/06/2022
COLOCACIONES FINANCIERAS EQUIVALENTES A EFECTIVO		
<u>Fondos comunes de inversión en moneda nacional:</u>		
Argenfunds Renta Variable - Clase B	21.757.324	14.211.251
Rofex 20 Renta Variable - Clase C	153.726.221	94.295.158
HF Pesos - Clase I	143.463.078	253.399.792
IAM Renta Variable - Clase B	26.564.836	16.588.501
FBA Renta Pesos - Clase B	16.544.149	18.670.897
IAM Ahorro Pesos - Clase B	558.266.091	907.182.289
Premier Renta CP en Pesos - Clase C	649.339.184	1.029.963.292
Goal Pesos - Clase B	167.291.090	257.897.971
IAM Estrategia - Clase E	81.347.577	86.606.633
Axis Capital 1 - Clase B	261.494.651	149.411.917
IAM Renta Balanceada - Clase B	-	54.395.704
Toronto Trust Global Capital - Clase B	-	41.178.543
Balanz Institucional - Clase A	-	32.314.727
Argenfunds Renta Balanceada - Clase B	-	72.296.378
Consultatio Deuda Argentina - Clase B	-	34.444.277
Quinquela Total Return - Clase B	-	61.170.537
Adcap Balanceado II - Clase B	-	50.096.787
First Renta Mixta II - Clase A	29.709.166	4.133.988
MAF Money Market - Clase B	11.164.536	-
Consultatio Fondo de Dinero - Clase B	12.119	-
Subtotales fondos comunes de inversión en moneda nacional	2.120.680.022	3.178.258.642
<u>Fondos comunes de inversión en moneda extranjera (Anexo G)</u>		
Consultatio Income Fund - Clase B	99.924.455	102.241.348
First Renta Dolares - Clase B	116.510.515	109.136.919
Megainver Estrategia Agro I FCIC - Clase B	246.836	429.897
BPF Renta Fija Dolar - Clase B	1.313.270.713	748.515.677
IAM Estrategia - Clase B	843.331.571	596.750.727
Subtotales fondos comunes de inversión en en moneda extranjera	2.373.284.090	1.557.074.568
<u>Fondos de inversión en el exterior en moneda extranjera (Anexo G)</u>		
LORD ABBETT ULTRA SHORT BOND FUND CLASS A	242.121.621	1.698.090.216
Subtotales fondos de inversión en el exterior en moneda extranjera	242.121.621	1.698.090.216
<u>Otros saldos disponibles:</u>		
En pesos	153.405	124.475
En moneda extranjera (Anexo G)	32.798.082	97.968.940
Subtotales otros saldos disponibles	32.951.487	98.093.415
TOTALES COLOCACIONES FINANCIERAS EQUIVALENTES A EFECTIVO	4.769.037.220	6.531.516.841
ACTIVOS FINANCIEROS A COSTO AMORTIZADO		
<u>Cauciones en moneda nacional</u>		
Caucion como colocadora vencimiento 03/04/2023	6.110.917	-
Subtotales cauciones en moneda nacional	6.110.917	-
TOTALES DE ACTIVOS FINANCIEROS A COSTO AMORTIZADO	6.110.917	-

Firmado a los efectos de su identificación
Véase nuestro informe de revisión
de fecha 10 de mayo de 2023
FELCARO, ROLDAN Y ASOCIADOS
Registro de Sociedades Profesionales 7/24



José María Ibarbia
Por Comisión Fiscalizadora



Sergio M. Roldán (Socio)
Contador Público y Lic. en Adm. (UNR)
Matrícula N° 7917 Ley 8738
C.P.C.E. - Provincia de Santa Fe



Juan Fabricio Silvestri
Presidente

ANEXO G - Activos y pasivos en moneda extranjera

Rubros	Al 31 de marzo de 2023			Al 30 de junio de 2022
	Monto y clase de la moneda extranjera	Tipo de cambio vigente	Monto en moneda local	Monto en moneda local
ACTIVO				
ACTIVO CORRIENTE				
<u>Efectivo y equivalente de efectivo</u>				
Caja	U\$\$ 1.519	208,9883	317.402	340.910
Cuentas bancarias	U\$\$ 2.187.643	208,9883	457.191.883	439.308.253
Títulos valores equivalentes a efectivo (Anexo C)				
<u>Títulos públicos en el exterior en moneda extranjera:</u>				
US Treasury Bond Fed strip principal payment (15/08/2024)	U\$\$ 997.942	208,9883	208.558.189	217.022.559
United States Treasury Bond-inflation indexed (15/01/2028)	U\$\$ 966.217	208,9883	201.928.100	213.294.062
United States treasury Bill Due 07/20/23	U\$\$ 355.575	208,9883	74.311.006	-
<u>Títulos públicos en moneda extranjera:</u>				
Bono Rep. Argentina USD Step Up 2030	U\$\$ -	-	-	20.026.982
Bonos Rep. Arg. U\$\$ Step Up v. 09/07/35	U\$\$ 544.480	396,6334	215.959.107	41.051.991
Bonos Rep. Arg. U\$\$ Step Up V.09/01/38	U\$\$ 215.755	405,7506	87.542.588	-
Bonos Rep. Arg. U\$\$ Step Up v. 09/07/41	U\$\$ 194.475	409,9859	79.731.843	46.040.105
Colocaciones financieras equivalentes a efectivo (Anexo D)				
<u>Fondos comunes de inversión</u>				
Consultatio Income Fund - Clase B	U\$\$ 478.134	208,9883	99.924.455	102.241.348
First Renta Dolares - Clase B	U\$\$ 557.498	208,9883	116.510.515	109.136.919
Megainver Estrategia Agro I FCIC - Clase B	U\$\$ 1.181	208,9883	246.836	429.897
BPF Renta Fija Dolar - Clase B	U\$\$ 6.283.944	208,9883	1.313.270.713	748.515.677
IAM Estrategia - Clase B	U\$\$ 4.035.305	208,9883	843.331.571	596.750.727
<u>Fondos comunes de inversión en el exterior</u>				
LORD ABBETT ULTRA SHORT BOND FUND CLASS A	U\$\$ 1.158.542	208,9883	242.121.621	1.698.090.216
<u>Otros saldos disponibles</u>	U\$\$ 156.937	208,9883	32.798.082	97.968.940
Subtotal efectivo y equivalentes de efectivo			3.973.743.911	4.330.218.586

Firmado a los efectos de su identificación
 Véase nuestro informe de revisión
 de fecha 10 de mayo de 2023
 FELCARO, ROLDAN Y ASOCIADOS
 Registro de Sociedades Profesionales 7/24



Jose Maria Ibarbia
 Por Comisión Fiscalizadora



Sergio M. Roldán (Socio)
 Contador Público y Lic. en Adm. (UNR)
 Matrícula N° 7917 Ley 8738
 C.P.C.E. - Provincia Santa Fe




Juan Fabricio Silvestri
 Presidente

ANEXO G - Activos y pasivos en moneda extranjera (continuación)

Rubros	Al 31 de marzo de 2023			Al 30 de junio de 2022
	Monto y clase de la moneda extranjera	Tipo de cambio vigente	Monto en moneda local	Monto en moneda local
Subtotal efectivo y equivalentes de efectivo			3.973.743.911	4.330.218.586
Otros créditos				
Partes relacionadas	U\$S 1.553.900	208,9883	324.747.007	2.823.773
Subtotal Otros créditos			324.747.007	2.823.773
TOTAL DEL ACTIVO CORRIENTE			4.298.490.918	4.333.042.359
ACTIVO NO CORRIENTE				
Activos financieros a costo amortizado				
Títulos valores a costo amortizado (Anexo C)				
Obligaciones negociables en dólares				
O.N. IMPSA CANJE - 53280	U\$S 20.156	208,9883	4.212.300	7.336.263
Subtotal títulos valores a costo amortizado			4.212.300	7.336.263
Otros créditos				
Partes relacionadas	U\$S 5.758.226	208,9883	1.203.401.886	-
Subtotal Otros créditos			1.203.401.886	-
TOTAL DEL ACTIVO NO CORRIENTE			1.207.614.186	7.336.263
TOTAL DEL ACTIVO			5.506.105.104	4.340.378.622
PASIVO				
PASIVO CORRIENTE				
Cuentas por pagar				
Fondos de terceros de libre disponibilidad	U\$S 1.626.260	208,9883	339.869.258	373.607.109
Subtotal cuentas por pagar			339.869.258	373.607.109
Otros pasivos				
Pasivo por arrendamiento oficinas comerciales	U\$S 26.470	208,9883	5.531.860	5.448.708
Subtotal otros pasivos			5.531.860	5.448.708
TOTAL DEL PASIVO CORRIENTE			345.401.118	379.055.817
PASIVO NO CORRIENTE				
Otros pasivos				
Pasivo por arrendamiento oficinas comerciales	U\$S 33.569	208,9883	7.015.615	11.691.489
Subtotal otros pasivos			7.015.615	11.691.489
TOTAL DEL PASIVO NO CORRIENTE			7.015.615	11.691.489
TOTAL DEL PASIVO			352.416.733	390.747.306

Firmado a los efectos de su identificación
 Véase nuestro informe de revisión
 de fecha 10 de mayo de 2023
 FELCARO, ROLDAN Y ASOCIADOS
 Registro de Sociedades Profesionales 7/24



José María Ibarbia
 Por Comisión Fiscalizadora



Sergio M. Roldán (Socio)
 Contador Público y Lic. en Adm. (UNR)
 Matrícula N° 7917 Ley 8738
 C.P.C.E. - Provincia Santa Fe




Juan Fabricio Silvestri
 Presidente

ANEXO H - Gastos operativos - Información requerida por el Art. 64 Inc. B) de la Ley 19.550

Concepto	Notas/ Anexos	31/03/2023 (Nueve meses)	31/03/2022 (Nueve meses)	31/03/2023 (Tres meses)	31/03/2022 (Tres meses)
Remuneraciones al personal		134.485.248	153.883.377	45.319.257	50.388.539
Cargas sociales		30.265.497	32.835.162	10.501.495	10.980.670
Honorarios a Directores y miembros de la Comisión Fiscalizadora		10.260.000	11.032.012	1.933.507	2.495.464
Honorarios y retribuciones por servicio		38.548.327	41.721.916	12.669.344	13.027.816
Desarrollo de mercado		-	7.749.952	-	2.375.482
Impuestos y tasas		33.704.271	29.469.543	12.161.026	9.929.223
Mantenimiento de sistemas informáticos		29.818.001	32.174.252	10.222.121	10.873.612
Sistemas y redes de comunicaciones		7.748.635	7.713.864	2.168.458	2.542.470
Operación y mantenimiento del sistema electrónico		163.750.048	324.617.177	56.380.707	99.141.279
Amortizaciones de activos intangibles	Anexo B	9.115.402	7.645.836	3.331.951	2.941.918
Depreciaciones de propiedades, planta y equipo	Anexo A	5.070.248	6.573.431	1.694.459	2.152.383
Alquileres y servicios oficinas		2.428.388	2.258.174	798.006	810.880
Amortizaciones derechos de uso		4.222.305	6.225.256	1.407.436	2.075.085
Mantenimiento y limpieza de propiedades, planta y equipos		971.257	1.044.743	329.778	350.205
Refrigerios		5.840.171	4.534.481	2.652.273	1.662.851
Movilidad		1.386.246	2.119.022	615.276	789.151
Publicidad y difusión		1.032.182	-	-	-
Gastos de capacitación		2.560.442	592.552	23.765	428.486
Impresos, útiles, publicaciones y sellados		2.099.591	1.944.480	630.060	407.059
Comisiones y gastos bancarios		462.659	544.309	144.204	191.138
Seguros de retiro		2.869.705	5.408.865	806.217	1.592.180
Seguros		385.546	382.333	140.385	124.124
Donaciones		34.056.993	5.663.962	14.624.344	6.266.362
Diversos		7.856.089	1.552.721	5.994.696	715.300
Total gastos operativos		528.937.251	687.687.420	184.548.765	222.261.677

Firmado a los efectos de su identificación
 Véase nuestro informe de revisión
 de fecha 10 de mayo de 2023
 FELCARO, ROLDAN Y ASOCIADOS
 Registro de Sociedades Profesionales 7/24



José María Ibarbia
 Por Comisión Fiscalizadora



Sergio M. Roldán (Socio)
 Contador Público y Lic. en Adm. (UNR)
 Matrícula N° 7917 Ley 8738
 C.P.C.E. - Provincia Santa Fe



Juan Fabricio Silvestri
 Presidente

ARGENTINA CLEARING Y REGISTRO S.A.

RESEÑA INFORMATIVA

Correspondiente al período finalizado el 31 de marzo de 2023

1) ACTIVIDAD DE LA SOCIEDAD EN EL PERIODO

Durante este período de nueve meses, (Julio 2022 a Marzo 2023) se registraron, compensaron y liquidaron 344.966.869 contratos de futuros y opciones de los productos DLR, GFG, RFX20, ORO, WTI, PMP MtR, YPDF MtR, YUAN CNH y LEDES.

Al 31 de marzo del 2023 el interés abierto de MATBA ROFEX era de 2.542.200 contratos que totalizaban un valor de mercado de \$ 995.130.302.139. El total de márgenes requeridos a esa fecha era de \$299.639.001.542. El ratio Márgenes requeridos / Interés Abierto (en \$) se ubicó al fin del período en 30,11%. Adicionalmente, las garantías en exceso a las requeridas ascendían a más de \$24.336.390.670

La valuación del Fideicomiso de Garantía para Incumplimiento de Miembros Compensadores alcanzaba un monto total integrado de \$ 6.664.825.267 (Fondo II según Nota número 20 Estados Financieros al 31-03-2023).

En lo que respecta a futuros de dólar, el período finalizó con un volumen operado de 148.225.291 contratos, mientras que los futuros sobre índices accionarios alcanzaron los 256.080 contratos operados para el índice ROFEX20, y para el producto GFG, un total de 275.049 contratos.

En cuanto a los productos operados vía interconexión con MAE (Mercado Abierto Electrónico S.A.), se realizaron licitaciones en este período de nueve meses por un total de 4.592.131.982, entre títulos y letras.

Argentina Clearing tiene acuerdos con Plataformas de Negociación Electrónica que permiten a las empresas descontar el cobro de facturas de crédito electrónicas y eCheq.

2) ESTRUCTURA FINANCIERA (EN \$)

Rubro	31/03/2023	31/03/2022	31/03/2021	31/03/2020
Activo corriente	10.006.800.575	11.276.258.897	11.399.803.384	10.850.156.718
Activo no corriente	2.066.656.432	445.181.306	98.688.581	122.834.357
Total del activo	12.073.457.007	11.721.440.203	11.498.491.965	10.972.991.075
Pasivo corriente	2.185.839.150	3.366.159.444	3.116.238.197	4.590.731.877
Pasivo no corriente	7.015.615	-	80.271.167	-
Total del pasivo	2.192.854.765	3.366.159.444	3.196.509.364	4.590.731.877
Total patrimonio	9.880.602.242	8.355.280.759	8.301.982.601	6.382.259.198
Total del pasivo y patrimonio	12.073.457.007	11.721.440.203	11.498.491.965	10.972.991.075

Firmado a los efectos de su identificación.
Véase nuestro informe de revisión
de fecha 10 de mayo de 2023
FELCARO, ROLDAN Y ASOCIADOS
Registro de Sociedades Profesionales Nro. 7/24

José María Ibarbia
Por Comisión Fiscalizadora

Sergio M. Roldán (Socio)
Contador Público y Lic. en Adm. (UNR)
Matrícula N° 7917 Ley 8738
C.P.C.E. – Provincia Santa Fe

Juan Fabricio Silvestri
Presidente

3) ESTRUCTURA DE RESULTADOS INTEGRALES (EN \$)

Rubro	31/03/2023	31/03/2022	31/03/2021	31/03/2020
Resultado operativo ordinario	740.245.583	418.199.994	689.107.970	295.788.021
Resultados financieros y por tenencia incluido RECPAM	1.373.187.367	33.720.042	675.161.750	1.041.942.340
Resultado por inversiones Soc. Art. 33 Ley 19.550	(3.700.884)	2.290.272	(3.320.899)	(16.455.695)
Otros ingresos y egresos	1.740.610	7.842.605	(16.695.141)	(657.963)
Resultado antes de impuestos	2.111.472.676	462.052.913	1.344.253.680	1.320.616.703
Impuesto a las ganancias	(436.234.095)	(278.855.171)	(464.715.929)	(156.581.223)
Resultado del período	1.675.238.581	183.197.742	879.537.751	1.164.035.480
Otros resultados integrales	(319.475)	(1.621.628)	(187.385)	462.346
Total resultado integral del período	1.674.919.106	181.576.114	879.350.366	1.164.497.826

4) ESTRUCTURA DE FLUJOS DE EFECTIVO (EN \$)


Rubro	31/03/2023	31/03/2022	31/03/2021	31/03/2020
Fondos (utilizados) en actividades operativas	(519.236.400)	103.919.332	(757.816.810)	(6.767.039.983)
Fondos (utilizados) generados por las actividades de inversión	(19.930.976)	(10.340.137)	(16.266.892)	9.459.185
Fondos (utilizados) en las actividades de financiación	(1.960.534.735)	-	-	-
Resultados financieros y por tenencia generados por el efectivo y sus equivalentes	1.300.829.284	37.887.104	679.475.549	1.473.402.573
Total de fondos (utilizados) durante el período	(1.198.872.827)	131.466.299	(94.608.153)	(5.284.178.225)

5) DATOS ESTADÍSTICOS

CANTIDAD DE CONTRATOS REGISTRADOS, COMPENSADOS Y GARANTIZADOS

	31/03/2023	31/03/2022	31/03/2021	31/03/2020
Contratos de futuros y opciones de los productos DLR, GFG, RFX20, ORO, WTI, PMP MtR, YPFD MtR, AY24, DICA y LEDES.	344.966.869	93.515.308	103.009.575	64.474.205

Firmado a los efectos de su identificación.
Véase nuestro informe de revisión
de fecha 10 de mayo de 2023
FELCARO, ROLDAN Y ASOCIADOS
Registro de Sociedades Profesionales Nro. 7/24



José María Ibarbia
Por Comisión Fiscalizadora



Sergio M. Roldán (Socio)
Contador Público y Lic. en Adm. (UNR)
Matrícula N° 7917 Ley 8738
C.P.C.E. – Provincia Santa Fe



Juan Fabricio Silvestri
Presidente

6) ÍNDICES

Concepto	31/03/2023	31/03/2022	31/03/2021	31/03/2020
Liquidez				
(activo corriente/pasivo corriente)	4,58	3,35	3,66	2,36
Solvencia				
(patrimonio neto/pasivo total)	4,51	2,48	2,60	1,39
Inmovilización del capital				
(activo no corriente/activo total)	0,17	0,04	0,01	0,01

7) PERSPECTIVAS

En relación a los productos agropecuarios, en el primer trimestre 2023 se registró una disminución de un 13,9% en nuestra operatoria respecto al trimestre previo y una disminución del 30,9% contra al primer trimestre del 2022, alcanzando 12.907.410 tn operadas. La fuerte sequía en Argentina no derivó en un alza en los precios por los buenos rindes de países como Brasil. Por otro lado la posible implementación de un dólar soja para los meses de abril y mayo afectó el tonelaje negociado pero creemos que el mismo se recuperará en el próximo trimestre, aunque no vaya a alcanzar a los valores negociados en el segundo trimestre del 2022.

Siguiendo esta línea de pensamiento, creemos que el próximo trimestre, el volumen negociado respecto a los productos agro podría tener una merma respecto al año inmediato anterior y a que, tal como lo informó la Bolsa de Comercio de Rosario en su informe del 12 de abril, la ola de calor de febrero y marzo fue un evento climático catastrófico para la soja y el maíz, que agravó una situación climática ya crítica (el escenario climático fue el peor de al menos los últimos 60 años). La ola de calor sobre el escenario de sequía deja los peores rindes nacionales de los últimos 15 ciclos agrícolas. Si bien la relación entre cosecha y volumen negociado de futuros y opciones no es lineal, es indudable que una disminución de esta magnitud podría implicar menores coberturas por falta de producto. Sin embargo, esta línea de pensamiento puede ser compensada por una mayor volatilidad generada por la incertidumbre climática.

Con un horizonte más de mediano plazo, las expectativas de volúmenes de futuros y opciones agropecuarios son indudablemente muy positivas, y el grupo Matba Rofex está trabajando en la ampliación de funcionalidades de operatoria como por ejemplo , el Registro de operaciones OTC lanzados en el último mes de abril , mejorando los procesos de entrega física y ampliando el alcance y difusión a más Agentes y usuarios finales, para proyectar y consolidar las tasas de crecimiento que se han registrado en los últimos años.

En lo que refiere a futuros de dólar, el trimestre estuvo marcado por una aceleración en la inflación, el índice de precios al consumidor ascendió a 7.7 % en el mes de marzo lo que derivó en una aceleración en la tasa de devaluación pero también en una fuerte caída de reservas. En el trimestre, el volumen operado alcanzó los 47,4 millones de contratos, siendo un 5,9% superior al trimestre anterior y un 51% superior al primer trimestre del 2022.

Para el segundo trimestre del año 2023, estimamos que los volúmenes operados continuarán en la misma senda de crecimiento, a su vez consideramos que los volúmenes en las posiciones pre y post elecciones manifestarán una mayor volatilidad por los efectos en la caída del ingreso de divisas como consecuencia de la fuerte sequía.

Firmado a los efectos de su identificación.
Véase nuestro informe de revisión
de fecha 10 de mayo de 2023
FELCARO, ROLDAN Y ASOCIADOS
Registro de Sociedades Profesionales Nro. 7/24

José María Ibarbia
Por Comisión Fiscalizadora

Sergio M. Roldán (Socio)
Contador Público y Lic. en Adm. (UNR)
Matrícula N° 7917 Ley 8738
C.P.C.E. – Provincia Santa Fe

Juan Fabricio Silvestri
Presidente

7) PERSPECTIVAS (continuación)

Respecto a otros futuros financieros, se estima que la operatoria de los contratos sobre oro y petróleo seguirá impulsada por la volatilidad generada a nivel internacional producto de la crisis entre Ucrania y Rusia, mientras que el resto de los futuros vinculados a la renta variable se verán favorecidos por los mayores volúmenes concertados en el mercado de contado y mayor volatilidad en un año electoral.

Con respecto al Mercado de Fondos Comunes de Inversión (MFCI) y el servicio de registración y remuneración a billeteras digitales, ambos productos han crecido significativamente en los últimos meses y son relevantes para el cumplimiento del propósito de Matba Rofex: que cada vez más personas lleguen al mercado de capitales, fomentando la inclusión financiera. En lo que resta del ejercicio se continuarán realizando mejoras en la usabilidad, a los efectos de aumentar el AUM (asset under management) total del MFCI, y se intentará continuar ampliando el alcance de los servicios prestados a billeteras digitales, que ya superaron las 10 millones de cuentas en Argentina.

Como novedad posterior al cierre del trimestre, en el mes de abril la Comisión Nacional de Valores aprobó los contratos de Futuros sobre Bitcoin en pesos. Si bien la aprobación incluye la limitación para que, en una primera etapa, el acceso a su operatoria esté restringido a inversores calificados, somos optimistas en cuanto a la evolución de este producto, que es el primero en su tipo en Latinoamérica y el cuarto en todo el mundo.

Por último, somos muy optimistas con relación a nuestra división tecnológica. Primary hoy representa aproximadamente el 22% de la facturación (sin considerar "intercompany") total neta del Grupo y contiene el 60% de los empleados. Durante el trimestre se han llevado a cabo importantes transformaciones –que continuarán durante todo el ejercicio– con respecto a la estructura, comunicación, estrategia de posicionamiento de marca y de comercialización con el fin de potenciar aún más este segmento, tanto a nivel local como internacional.

Si a lo anterior se agrega la nueva empresa incorporada al Grupo, Lumina Americas, los ingresos por tecnología alcanzan casi la mitad de los ingresos totales. Por otra parte, en lo que respecta a Lumina, 2022 cerró con números muy buenos de ventas y EBITDA. Para el 2023 se espera profundizar la integración de esta empresa con el Grupo MtR para capturar mayores sinergias.

Firmado a los efectos de su identificación.
Véase nuestro informe de revisión
de fecha 10 de mayo de 2023
FELCARO, ROLDAN Y ASOCIADOS
Registro de Sociedades Profesionales Nro. 7/24



José María Ibarbia
Por Comisión Fiscalizadora



Sergio M. Roldán (Socio)
Contador Público y Lic. en Adm. (UNR)
Matrícula N° 7917 Ley 8738
C.P.C.E. – Provincia Santa Fe



Juan Fabricio Silvestri
Presidente

INFORME DE LA COMISIÓN FISCALIZADORA

Señores Presidente, Directores y Accionistas de

ARGENTINA CLEARING Y REGISTRO SA

Presentes

Los miembros de la Comisión Fiscalizadora de **ARGENTINA CLEARING Y REGISTRO S.A., CUIT Nro. 30-71647295-3**, de acuerdo con lo dispuesto por el inciso 5 del artículo 294 de la Ley General de Sociedades N° 19.550, y los Estatutos Sociales, y en cumplimiento del mandato conferido, hemos procedido a verificar, con el alcance que se describe en el apartado II, los documentos detallados en el apartado I siguiente.

La preparación y emisión de los documentos detallados en el apartado I siguiente es una responsabilidad del Directorio de la Sociedad en ejercicio de sus funciones exclusivas. Adicionalmente, el Directorio también es responsable de la existencia del control interno que considere necesario para posibilitar la preparación de estados financieros libres de distorsiones significativas originadas en errores o en irregularidades.

Nuestra responsabilidad es informar sobre dichos documentos en base al trabajo realizado con el alcance que se menciona en el apartado II.

I) DOCUMENTOS EXAMINADOS

1) Los estados financieros intermedios condensados adjuntos de **ARGENTINA CLEARING Y REGISTRO SA** (en adelante, mencionada indistintamente la "Sociedad") que incluyen: a) el estado de situación financiera intermedio condensado al **31 de marzo de 2023**, (b) el estado intermedio condensado del resultado y otro resultado integral por el período de **nueve** meses finalizado el **31 de marzo de 2023**, (c) el estado de cambios en el patrimonio por el período de **nueve** meses finalizado en esa fecha, (d) el estado de flujos de efectivo por el período de **nueve** meses finalizado en esa fecha, y (e) la información complementaria contenida en las notas y anexos a los estados financieros condensados.

II) ALCANCE DEL EXAMEN

La preparación y emisión de los mencionados Estados Financieros es responsabilidad del Directorio de la sociedad en ejercicio de sus funciones específicas, según el siguiente criterio y parámetro: los estados financieros se presentan sobre la base de la aplicación

de las Normas Internacionales de Información Financiera, (NIIF) adoptadas por la Federación Argentina de Consejos Profesionales de Ciencias Económicas (FACPCE) como normas contables profesionales e incorporadas por la Comisión Nacional de Valores (CNV) a su normativa, tal como fueron aprobadas por el Consejo de Normas Internacionales de Contabilidad (“IASB”, por su sigla en inglés), y por lo tanto es responsable de la preparación y presentación de los estados financieros intermedios adjuntos, de acuerdo con la Norma Internacional de Contabilidad 34, “Información financiera intermedia”.

El Directorio también es responsable de la existencia del control interno que considere necesario para posibilitar la preparación de estados financieros libres de distorsiones significativas originadas en errores o en irregularidades.

Hemos revisado asimismo la Reseña Informativa anexa a los Estados Financieros de **ARGENTINA CLEARING Y REGISTRO S.A.**, al **31 de marzo de 2023** (período de **nueve meses**), requerida por las Normas de la CNV.

No hemos efectuado ningún control de gestión y, por lo tanto, no hemos evaluado los criterios y decisiones empresariales de administración, financiación, comercialización ni producción, dado que estas cuestiones son de responsabilidad exclusiva del Directorio. Nuestro trabajo fue realizado teniendo en cuenta el informe del auditor externo, Contador Sergio Roldán, de fecha 10 de mayo de 2023, quien manifiesta que su revisión se limitó a la aplicación de los procedimientos establecidos en la Norma Internacional de Encargos de Revisión NIER 2410 “Revisión de información financiera intermedia desarrollada por el auditor independiente de la entidad”, la cual fue adoptada como norma de revisión en Argentina mediante la Resolución Técnica N° 33 de FACPCE tal y como fue aprobada por el Consejo de Normas Internacionales de Auditoría y Aseguramiento (IAASB por sus siglas en inglés). Dicha norma requiere que el auditor cumpla con los requerimientos de ética aplicables.

Desde nuestra designación, participando de todas las reuniones a las que fuimos citados, en ejercicio de control de legalidad que nos compete, hemos aplicado durante el período los distintos procedimientos descritos en el artículo 294 de la Ley General de Sociedades N° 19.550, que consideramos necesarios de acuerdo con las

circunstancias, examinando periódicamente los documentos de la Sociedad y analizado sus registros e inventarios, no teniendo observaciones que formular al respecto.

III) MANIFESTACIONES DE LA COMISIÓN FISCALIZADORA.

En base a nuestra revisión, informamos que los estados financieros de **ARGENTINA CLEARING Y REGISTRO S.A.** al 31 de marzo de 2023, indicados más arriba en este informe, consideran todos los hechos y circunstancias significativos que son de nuestro conocimiento y que, en relación con los mismos, no tenemos observaciones que formular, y en particular que:

a) Nada ha llamado nuestra atención que nos hiciera pensar que los estados financieros intermedios condensados de **ARGENTINA CLEARING Y REGISTRO S.A.** identificados en el apartado 1) no están preparados, en todos sus aspectos de conformidad con la Norma Internacional de Contabilidad 34.

Acreditación cumplimiento de lo previsto por las normas sobre garantía de los Directores:

Se deja constancia que la garantía de los Directores está constituida mediante pólizas de seguros de caución a nombre de **ARGENTINA CLEARING Y REGISTRO S.A.** de acuerdo con lo dispuesto por el Estatuto Social, todo lo cual no ha merecido observación alguna por parte de la Comisión Fiscalizadora.

IV) INFORMACIÓN ADICIONAL SOBRE CUMPLIMIENTO DE DISPOSICIONES VIGENTES En cumplimiento de disposiciones vigentes informamos, respecto de **ARGENTINA CLEARING Y REGISTRO S.A.**, que:

a) Los **Estados Financieros** mencionados en el apartado I. de este informe, cumplen, en lo que es materia de nuestra competencia, con lo dispuesto en la Ley General de Sociedades N° 19.550, y en las normas aplicables de la CNV;

b) No tenemos observaciones que formular respecto del contenido de la Reseña Informativa -requerida por el artículo 4 °, Capítulo III, Título IV de las Normas de la CNV;

c) Los **Estados Financieros** se encuentran en proceso de transcripción al Libro de Inventarios y Balances y han sido preparados, en todos sus aspectos significativos, de conformidad con las normas pertinentes de la Ley General de Sociedades y de la CNV. Dichos estados financieros surgen de registros contables que se encuentran pendientes de transcripción al libro Diario respectivo;

d) Al **31 de marzo de 2023**, según surge de los estados financieros condensados mencionados en el apartado 1) de este informe, no surgen observaciones que formular y se acredita el cumplimiento del Patrimonio Neto Mínimo exigido en relación a la categoría de Cámara Compensadora y de Agente de Custodia, Registro y Pago (ACRyP) conforme a las exigencias establecidas en el Título VI y Título VIII de las Normas de la CNV y se acredita asimismo el cumplimiento de las exigencias previstas en el Título VI de las Normas de CNV en relación a los Fondos de Garantía II y III como Cámara Compensadora.

e) Los auditores externos han desarrollado su tarea aplicando las normas de auditoría vigentes para la revisión de períodos intermedios, establecidas por las Resoluciones Técnicas de la Federación Argentina de Consejos Profesionales de Ciencias Económicas.
Rosario, 10 de mayo de 2023.



José María Ibarbia
(Abogado)
Por Comisión Fiscalizadora

**INFORME DE REVISIÓN DE LOS AUDITORES INDEPENDIENTES
SOBRE ESTADOS FINANCIEROS DE PERIODOS INTERMEDIOS CONDENSADOS**

Señores Presidente y Directores de
Argentina Clearing y Registro S.A.
CUIT N°: 30-71647295-3
Domicilio Legal: Paraguay 777 – Piso 15
Rosario, Provincia de Santa Fe

Informe sobre los estados financieros de períodos intermedios condensados

Hemos revisado los estados financieros condensados adjuntos de Argentina Clearing y Registro S.A. (en adelante mencionada indistintamente como “Argentina Clearing y Registro S.A.” o la “Sociedad”) que comprenden el estado de situación financiera condensado al 31 de marzo de 2023, el estado de resultados y de otros resultados integrales condensado, el estado de cambios en el patrimonio condensado y el estado de flujos de efectivo condensado correspondientes al período de nueve meses finalizado en esa fecha, así como un resumen de las políticas contables significativas y otra información explicativa incluidas en sus Notas 1 a 27 y los Anexos A, B, C, D, G y H. Las cifras resumidas (expresadas en pesos) de los citados estados financieros condensados son las siguientes:

	<u>31/03/2023</u>
Estado de situación financiera condensado	
Activo	12.073.457.007
Pasivo	2.192.854.765
Patrimonio	9.880.602.242
Estado de resultados y de otros resultados integrales condensados	
Resultado integral del período – Ganancia	1.674.919.106
Estado de flujos de efectivo condensado	
Disminución neta del período	(1.198.872.827)

Responsabilidad del Directorio de la Sociedad en relación con los estados financieros condensados

El Directorio de la Sociedad es responsable de la preparación y presentación razonable de los estados financieros condensados adjuntos correspondientes al período intermedio mencionado precedentemente de conformidad con las Normas Internacionales de Información Financiera, adoptadas por la Federación Argentina de Consejos Profesionales de Ciencias Económicas (FACPCE) como normas contables profesionales e incorporadas por la Comisión Nacional de Valores (CNV) a su normativa, tal como fueron aprobadas por el Consejo de Normas Internacionales de Contabilidad (“IASB”, por su sigla en inglés), y por lo tanto es responsable de la preparación y presentación de los estados financieros condensados adjuntos, de acuerdo con la Norma Internacional de Contabilidad (NIC) 34, “Información financiera intermedia”.

El Directorio también es responsable de la existencia del control interno que considere necesario para posibilitar la preparación de los estados financieros condensados libres de incorrecciones significativas.

Responsabilidad del auditor

Nuestra responsabilidad consiste en emitir una conclusión sobre los estados financieros condensados adjuntos basada en nuestra revisión, la cual se limitó a la aplicación de los procedimientos establecidos en la Norma Internacional de Encargos de Revisión NIER 2410 “Revisión de información financiera intermedia desarrollada por el auditor independiente de la entidad”, la cual fue adoptada como norma de revisión en Argentina mediante la Resolución Técnica N°33 de la FACPCE tal y como fuera aprobada por el Consejo de Normas Internacionales de Auditoría y Aseguramiento (IAASB por su sigla en inglés). Dicha norma requiere que el auditor cumpla con los requisitos de ética.

Una revisión de los estados financieros de períodos intermedios consiste en realizar indagaciones, principalmente a las personas responsables de los temas financieros y contables, y aplicar procedimientos analíticos y otros procedimientos de revisión. Una revisión tiene un alcance significativamente menor que el de una auditoría y, por consiguiente, no nos permite obtener seguridad de que tomaremos conocimiento de todos los temas significativos que podrían identificarse en una auditoría. En consecuencia, no expresamos opinión de auditoría.

Conclusión

Sobre la base de nuestra revisión, nada llamó nuestra atención que nos hiciera pensar que los estados financieros condensados adjuntos de Argentina Clearing y Registro S.A. correspondientes al período de nueve meses finalizado el 31 de marzo de 2023, no están presentados en forma razonable, en todos sus aspectos significativos, de acuerdo con la Norma Internacional de Contabilidad 34.

Informe sobre otros requerimientos legales y reglamentarios

- a) Los estados financieros condensados han sido preparados, en todos sus aspectos significativos, de acuerdo las normas aplicables de la Ley General de Sociedades N°19.550 y de la CNV;
- b) Los estados financieros condensados adjuntos surgen de registros contables auxiliares que a la fecha de emisión del presente informe se encuentran pendientes de transcripción a los libros rubricados;
- c) No tenemos observaciones significativas que formular en lo que es materia de nuestra competencia, sobre la información incluida en la nota 20 a los estados financieros condensados adjuntos en relación con las exigencias establecidas por la CNV respecto de Patrimonio Neto Mínimo, Contrapartida Líquida y Fondos de garantía II y III;
- d) Según surge de los registros contables de la Sociedad, el pasivo devengado al 31 de marzo de 2023 a favor del Sistema Integrado Previsional Argentino en concepto de aportes y contribuciones previsionales ascendía a \$ 2.841.567 y no era exigible a esa fecha; y
- e) Según surge de los registros contables de la Sociedad no existe deuda al 31 de marzo de 2023 a favor de la Administración Provincial de Impuestos de la Provincia de Santa Fe en concepto de impuesto sobre los ingresos brutos.

Rosario, 10 de mayo de 2023

FELCARO, ROLDÁN Y ASOCIADOS
Registro de Sociedades Profesionales 7/24



Sergio M. Roldán (Socio)
Matrícula N° 7917 Ley 8738
C.P.C.E. – Provincia Santa Fe



NÚMERO DE TRABAJO	00792318 (SLD:00091688)	
BOLETA DE DEPÓSITO	R2-03511870	
DENOMINACIÓN DEL COMITENTE	ARGENTINA CLEARING Y REGISTRO SA	
CUIT DEL COMITENTE	30-71647295-3	
FIRMANTES		
MATRÍCULA	NOMBRE Y APELLIDO	CUIT
01-07917	ROLDAN SERGIO MIGUEL	20-14305136-7
ASOCIACIÓN DE PROFESIONALES	07-00024 FELCARO, ROLDAN & ASOCIADOS	
TIPO DE TRABAJO	Bces.Estad.Cont.Interm./Aud.Interm.	
FECHA DE INFORME / CERTIFICACIÓN	10/05/2023	

Activo: \$ 12,073,457,007.00
Pasivo: \$ 2,192,854,765.00
Ventas e ingresos: \$ 1,269,182,834.00
Fecha cierre: 31/03/2023

ESTE DOCUMENTO CONTIENE ARCHIVOS ADJUNTOS

El presente PDF contenedor se debe descargar y luego abrir con lector de PDF Acrobat Reader (no se lo debe abrir haciendo "clic" en el documento al descargarlo del Sistema de Legalizaciones Digitales).

De esta manera el lector de PDF validará automáticamente la firma digital del funcionario del Consejo inserta en el documento contenedor. Se mostrará una tilde verde en la parte superior seguida de la leyenda "Firmado y todas las firmas son válidas".

Este PDF contiene adjuntos los archivos de la documentación objeto de la labor (cuando correspondan conforme a la labor desarrollada) y el informe/certificación profesional. Para acceder a los archivos adjuntos se debe hacer "clic" en el símbolo que representa un clip al margen izquierdo o seleccionar las siguientes opciones que se irán desplegando en el menú visible en la parte superior de la pantalla: ver-mostrar/ocultar/paneles de navegación/archivos adjuntos.

ESTE PDF CONTENEDOR SÓLO TIENE VALIDEZ EN FORMATO DIGITAL Y EN LA VERSIÓN ORIGINAL GENERADA POR EL CONSEJO (NO IMPRESO). Por lo tanto a los terceros interesados se debe enviar el PDF contenedor descargado desde la plataforma digital SIN REALIZARLE NINGUNA MODIFICACION. Escanee el código QR al pie del documento para verificar la legitimidad de la presente legalización.

El presente ha sido emitido según Resolución de Presidencia CS 1/2020 (CPCE de la Pcia Santa Fe) en el marco del DNU 297/2020 (P.E.N.) de aislamiento social, preventivo y obligatorio.

Nro. de legalización: D2023011410
00792318/01856609

ROSARIO, 11/05/2023

EL CONSEJO PROFESIONAL DE CIENCIAS ECONÓMICAS DE LA PROVINCIA DE SANTA FE LEGALIZA LA ACTUACIÓN PROFESIONAL ADJUNTA Y DECLARA QUE, SEGÚN CONSTA EN SUS REGISTROS, LOS PROFESIONALES QUE SE DETALLAN A CONTINUACIÓN SE ENCUENTRAN INSCRIPTOS EN LAS MATRÍCULAS QUE ADMINISTRA ESTA CÁMARA II Y HABILITADOS PARA EL EJERCICIO PROFESIONAL A LA FECHA, ASIMISMO SE HAN CUMPLIDO LAS LEYES NRO 8738, 6854 Y 12135:
CONTADOR PUBLICO ROLDAN SERGIO MIGUEL MATRÍCULA NRO. 07917

Firmado digitalmente por: CONSEJO PROFESIONAL DE
CIENCIAS ECONÓMICAS DE LA PROV DE STA FE

En fecha y Hora: 11/05/2023 13:21

Nombre de Reconocimiento: CN=AC-DIGILOGIX,
SERIALNUMBER=CUIT 30714128716, O=DIGILOGIX S.A.,
S=Ciudad Autónoma de Buenos Aires, C=AR

