



Argentina Clearing
ARGENTINA CLEARING Y REGISTRO S.A.
ESTADOS FINANCIEROS CONDENSADOS
AL 31 DE DICIEMBRE DE 2023
(PERÍODO DE SEIS MESES)

ARGENTINA CLEARING Y REGISTRO S.A.

ESTADOS FINANCIEROS CONDENSADOS Correspondientes al período de seis meses finalizado el 31 de diciembre de 2023

Presentados en forma comparativa

ÍNDICE

	Página
Nómina de directores, Comisión Fiscalizadora y auditores externos	1
Datos generales de la Sociedad	2
Estado de resultados y de otros resultados integrales condensado	3
Estado de situación financiera condensado	4
Estado de cambios en el patrimonio condensado	5
Estado de flujos de efectivo condensado	7
Notas a los estados financieros condensados	8

Reseña informativa

Informe de revisión de los auditores independientes sobre estados financieros condensados de períodos intermedios

Informe de la Comisión Fiscalizadora

NÓMINA DE DIRECTORES, COMISIÓN FISCALIZADORA Y AUDITORES EXTERNOS

Integrantes del Directorio

Presidente	Juan F. Silvestri
Vicepresidente	Sebastián M. Bravo
Director titular	Juan Franchi
Director titular	Francisco J.M. Fernández Candia
Director titular	María L. Rodríguez de Sanctis
Director suplente	Christian Á. Cavanagh Campos
Director suplente	José C. Martins

Integrantes de la Comisión Fiscalizadora

Miembro titular	José M. Ibarbia
Miembro titular	Enrique M. Lingua
Miembro titular	Mariana Scrofina
Miembro suplente	María J. Riggio
Miembro suplente	Sebastián Pels
Miembro suplente	María V. Aguirre del Castillo

Auditores externos

Auditor titular	Marcelo Héctor Navone
Auditor suplente	Marcelo Santiago Ayub

ARGENTINA CLEARING Y REGISTRO S.A.

Domicilio Legal: Paraguay 777 - Piso 15
Rosario - Santa Fe



EJERCICIO ECONÓMICO N°5 INICIADO EL 1° DE JULIO DE 2023 ESTADOS FINANCIEROS CONDENSADOS AL 31 DE DICIEMBRE DE 2023 PRESENTADOS EN FORMA COMPARATIVA (NOTA 2.3)

Actividad principal de la Sociedad: Compensación y liquidación de contratos de futuros, contratos de opciones, otros contratos de derivados, commodities y activos financieros.

Fecha de inscripción en la Inspección General de Justicia:

- Del contrato social: 26 de julio de 2019
- De la última modificación: 28 de junio de 2022

Fecha de vencimiento del contrato social: 26 de julio de 2118

CUIT: 30-71647295-3

Información sobre la Sociedad controlante:

- Denominación: Matba Rofex Sociedad Anónima
- Actividad principal: organizar las operaciones con valores negociables que cuenta con oferta pública y/u otros instrumentos financieros o activos autorizados, así como registrar los contratos de disponible, entrega inmediata, a término, de futuros y opciones sobre productos y subproductos de origen animal, mineral o vegetal, activos digitales y/u otros activos, monedas, instrumentos o índices representativos u otros valores negociables con oferta pública autorizados por la Comisión Nacional de Valores.
- Participación de la Sociedad controlante sobre el capital social: 92,59%
- Porcentaje de votos de la Sociedad controlante: 92,59%
- Domicilio Legal: Paraguay 777 – Piso 15°, Rosario, Santa Fe.

Composición del Capital Social (Nota 14)

(cifras expresadas en pesos argentinos)

Acciones	Suscripto, integrado e inscripto
41.000 acciones nominativas, no endosables de VN \$2.500 y 1 voto cada una	\$ 102.500.000

Firmado a los efectos de su identificación con
nuestro informe de fecha 5 de febrero de 2024

MARCELO H. NAVONE (Socio)
Contador Público Mat. 11.180
C.P.C.E. Santa Fe - Ley 8738

Firmado a los efectos de su identificación con
nuestro informe de fecha 5 de febrero de 2024

JUAN FABRICIO SILVESTRI
Presidente

JOSÉ MARÍA IBARBIA
Por Comisión Fiscalizadora

ESTADO DE RESULTADOS Y DE OTROS RESULTADOS INTEGRALES CONDENSADO
POR LOS PERÍODOS DE SEIS MESES FINALIZADOS EL 31 DE DICIEMBRE DE 2023 Y 2022
 (cifras expresadas en pesos argentinos - en moneda homogénea)

	Notas	Seis meses		Tres meses	
		31/12/2023	31/12/2022	31/12/2023	31/12/2022
Ingresos por servicios	3	2.265.915.576	2.306.500.020	1.110.427.586	1.027.505.666
Ingresos financieros operativos		2.657.862.952	1.624.393.718	1.387.092.464	748.299.923
Gastos operativos	4	(1.108.399.532)	(880.991.808)	(553.503.692)	(410.449.727)
RESULTADO OPERATIVO DEL PERÍODO		3.815.378.996	3.049.901.930	1.944.016.358	1.365.355.862
Resultados financieros y por tenencia					
Generados por activos					
Por colocaciones en el país		921.816.390	237.403.047	2.232.546.694	860.927.823
Por colocaciones en el exterior		1.117.021.730	(229.051.748)	992.739.244	58.153.507
Intereses		107.305.053	113.080.643	46.547.425	64.373.084,00
Diferencia de cambio		1.664.675.305	170.528.651	1.684.229.081	112.973.231
Generados por pasivos					
Diferencia de cambio		(49.667.520)	132.114	(48.072.365)	(1.062.524)
Intereses		(336.064)	(15.190.466)	(128.122)	(14.491.932)
Resultado por exposición a los cambios en el poder adquisitivo de la moneda (RECPAM)		9.491.373	102.015.329	(51.954.148)	26.685.159
Resultados por participación en el resultado de sociedades asociadas	5	107.431.983	(18.508.768)	103.479.782	10.870.300
RESULTADO DEL PERÍODO ANTES DE IMPUESTO A LAS GANANCIAS		7.693.117.246	3.410.310.732	6.903.403.949	2.483.784.510
Impuesto a las ganancias	6	(2.018.777.826)	(769.560.485)	(1.743.059.614)	(697.214.592)
RESULTADO DEL PERÍODO		5.674.339.420	2.640.750.247	5.160.344.335	1.786.569.918
OTROS RESULTADOS INTEGRALES					
Ajuste por conversión de sociedades relacionadas del exterior		53.575.449	(164.682)	53.395.798	535.975
TOTAL DE OTROS RESULTADOS INTEGRALES DEL PERÍODO		53.575.449	(164.682)	53.395.798	535.975
RESULTADO INTEGRAL TOTAL DEL PERÍODO		5.727.914.869	2.640.585.565	5.213.740.133	1.787.105.893


Las notas que se acompañan son parte integrante de estos estados financieros condensados.

Firmado a los efectos de su identificación con nuestro informe de fecha 5 de febrero de 2024

MONASTERIO & ASOCIADOS S.R.L.

CROWE

Matricula 7/196



MARCELO H. NAVONE (Socio)
 Contador Público Mat. 11.180
 C.P.C.E. Santa Fe - Ley 8738

Firmado a los efectos de su identificación con nuestro informe de fecha 5 de febrero de 2024



JUAN FABRICIO SILVESTRI
 Presidente



JOSÉ MARÍA IBARBIA
 Por Comisión Fiscalizadora

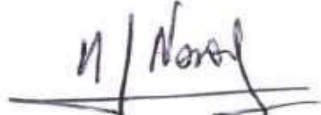
ESTADO DE SITUACIÓN FINANCIERA CONDENSADO
AL 31 DE DICIEMBRE DE 2023 Y 30 DE JUNIO DE 2023
 (cifras expresadas en pesos argentinos - en moneda homogénea)

	Notas	31/12/2023	30/06/2023
ACTIVO			
ACTIVO NO CORRIENTE			
Activos intangibles	7	32.220.859	49.102.828
Propiedades, planta y equipo	8	28.658.970	6.725.041
Activos por derechos de uso	9	20.402.306	27.603.118
Inversiones en asociadas	5	1.174.354.296	954.158.560
Otros créditos	10	3.801.445.497	3.054.586.503
Activos por impuesto diferido	6	-	406.198.976
TOTAL DEL ACTIVO NO CORRIENTE		5.057.081.928	4.498.375.026
ACTIVO CORRIENTE			
Otros créditos	10	973.947.255	970.987.994
Créditos por servicios	11	368.530.932	392.216.433
Otros activos financieros a costo amortizado	12	-	-
Efectivo y equivalentes de efectivo	13	30.921.289.477	31.473.570.843
TOTAL DEL ACTIVO CORRIENTE		32.263.767.664	32.836.775.270
TOTAL DEL ACTIVO		37.320.849.592	37.335.150.296
PATRIMONIO NETO			
Aporte de los propietarios		1.568.098.619	1.568.098.619
Resultados acumulados		26.344.159.945	26.034.930.883
Resultados diferidos		44.184.559	(9.390.890)
TOTAL DEL PATRIMONIO NETO		27.956.443.123	27.593.638.612
PASIVO			
PASIVO NO CORRIENTE			
Otros pasivos	15	9.973.863	14.124.856
Pasivos por impuesto diferido	6	447.861.013	-
TOTAL DEL PASIVO NO CORRIENTE		457.834.876	14.124.856
PASIVO CORRIENTE			
Otros pasivos	15	471.838.779	168.935.305
Cargas fiscales	16	943.591.599	595.105.259
Remuneraciones y cargas sociales	17	45.576.984	95.449.239
Cuentas por pagar	18	7.445.564.231	8.867.897.025
TOTAL DEL PASIVO CORRIENTE		8.906.571.593	9.727.386.828
TOTAL DEL PASIVO		9.364.406.469	9.741.511.684
TOTAL DEL PATRIMONIO NETO Y PASIVO		37.320.849.592	37.335.150.296

Las notas que se acompañan son parte integrante de estos estados financieros condensados.

Firmado a los efectos de su identificación con
 nuestro informe de fecha 5 de febrero de 2024
MONASTERIO & ASOCIADOS S.R.L.

CROWE
 Matrícula 7/196



MARCELO H. NAVONE (Socio)
 Contador Público Mat. 11.180
 C.P.C.E. Santa Fe - Ley 8738

Firmado a los efectos de su identificación con
 nuestro informe de fecha 5 de febrero de 2024



JUAN FABRICIO SILVESTRI
 Presidente



JOSÉ MARÍA IBARBIA
 Por Comisión Fiscalizadora

ARGENTINA CLEARING Y REGISTRO S.A.



**ESTADO DE CAMBIOS EN EL PATRIMONIO CONDENSADO
POR EL PERIODO DE SEIS MESES FINALIZADO EL 31 DE DICIEMBRE DE 2023**
(cifras expresadas en pesos argentinos – en moneda homogénea)

Concepto	Aportes de los propietarios			Resultados acumulados							Resultados diferidos			Totales
	Capital social (Nota 14)	Ajuste de capital	Total	Fondo de Garantía Ley N° 26.831	Reserva legal	Reserva facultativa para distribución de dividendos a próximos ejercicios	Reserva facultativa para garantía especial	Reserva especial Res. Gral. 609 CNV	Resultados no asignados	Total	Reserva por conversión de sociedades relacionadas del exterior	Total		
Saldos al 30 de junio de 2023	102.500.000	1.465.598.619	1.568.098.619	6.266.866.541	313.619.724	12.840.570.734	-	2.079.017	6.611.794.867	26.034.930.883	(9.390.890)	(9.390.890)	27.593.638.612	
Asamblea General Ordinaria y Extraordinaria de accionistas de fecha 28 de septiembre de 2023	-	-	-	(3.359.890.666)	-	-	-	-	3.359.890.666	-	-	-	-	
- Adecuación fondo de garantía	-	-	-	1.033.331.900	-	-	-	-	(1.033.331.900)	-	-	-	-	
- Fondo de garantía	-	-	-	-	-	662.307.540	-	-	(662.307.540)	-	-	-	-	
- Reserva facultativa para distribución de dividendos a próximos ejercicios	-	-	-	-	-	-	8.266.655.203	-	(8.266.655.203)	-	-	-	-	
- Reserva facultativa para fondo de garantía especial	-	-	-	-	-	(5.365.110.358)	-	-	(5.365.110.358)	-	-	-	-	
- Desafectación parcial de la reserva facultativa para distribución de dividendos	-	-	-	-	-	-	-	-	-	5.674.339.420	-	-	(5.365.110.358)	
Resultado del período	-	-	-	-	-	-	-	-	5.674.339.420	5.674.339.420	-	-	5.674.339.420	
Otros resultados integrales del período	-	-	-	-	-	-	-	-	-	-	53.575.449	53.575.449	53.575.449	
Saldos a 31 de diciembre de 2023	102.500.000	1.465.598.619	1.568.098.619	3.940.307.775	313.619.724	8.137.767.916	8.266.655.203	2.079.017	5.683.730.310	26.344.159.945	44.184.559	44.184.559	27.966.443.123	

Las notas que se acompañan son parte integrante de estos estados financieros condensados.

Firmado a los efectos de su identificación con nuestro informe de fecha 5 de febrero de 2024
MONASTERIO & ASOCIADOS S.R.L.

CROWE
Matrícula 7/196

MARCELO H. NAVONE (Socio)
Contador Público Mat. 11.180
C.P.C.E. Santa Fe - Ley 8738

Firmado a los efectos de su identificación con nuestro informe de fecha 5 de febrero de 2024

JUAN FABRICIO SILVESTRI
Presidente

JOSÉ MARÍA IBARBIA
Por Comisión Fiscalizadora

ARGENTINA CLEARING Y REGISTRO S.A.



**ESTADO DE CAMBIOS EN EL PATRIMONIO CONDENSADO
POR EL PERIODO DE SEIS MESES FINALIZADO EL 31 DE DICIEMBRE DE 2022**
(cifras expresadas en pesos argentinos - en moneda homogénea)

Concepto	Aportes de los propietarios			Resultados acumulados						Resultados diferidos			Totales
	Capital social (Nota 14)	Ajuste de capital	Total	Fondo de Garantía Ley N° 26.831	Reserva legal	Reserva facultativa para distribución de dividendos a próximos ejercicios	Reserva especial Res. Gral. 609 CNV	Resultados no asignados	Total	Transacciones entre propietarios	Reserva por conversión de sociedades relacionadas del exterior	Total	
Saldos al 30 de junio de 2022	102.500.000	1.465.598.627	1.568.098.627	18.193.178.074	313.619.722	834.160.608	2.079.017	90.662.016	19.433.699.437	(2.142.808)	(8.420.678)	(10.563.486)	20.991.234.578
Asamblea General Ordinaria y Extraordinaria de accionistas de fecha 13 de octubre de 2022	-	-	-	-	-	-	-	-	-	-	-	-	-
- Reserva facultativa para distribución de dividendos a próximos ejercicios	-	-	-	-	-	82.241.339	-	(82.241.339)	-	-	-	-	-
- Adecuación fondo de garantía y absorción del saldo de transacciones entre propietarios	-	-	-	(11.926.311.533)	-	11.924.168.725	-	-	(2.142.808)	2.142.808	-	2.142.808	-
Resultado del período	-	-	-	-	-	-	-	2.640.750.247	2.640.750.247	-	(164.682)	(164.682)	2.640.750.247
Otros resultados integrales del período	-	-	-	-	-	-	-	-	-	-	-	-	(164.682)
Saldos a 31 de diciembre de 2022	102.500.000	1.465.598.627	1.568.098.627	6.266.866.541	313.619.722	12.840.570.672	2.079.017	2.649.170.924	22.072.306.876	-	(8.585.360)	(8.585.360)	23.631.820.143

Las notas que se acompañan son parte integrante de estos estados financieros condensados.

Firmado a los efectos de su identificación con nuestro informe de fecha 5 de febrero de 2024
MONASTERIO & ASOCIADOS S.R.L.

C.F.O.M.E.
Matrícula: 7/196

MARCELO H. NAVONE (Socio)
Contador Público Mat. 11.180
C.P.C.E. Santa Fe - Ley 8738

Firmado a los efectos de su identificación con nuestro informe de fecha 5 de febrero de 2024

JUAN FABRICIO SILVESTRI
Presidente

JOSÉ MARÍA IBARBIA
Por Comisión Fiscalizadora

**ESTADO DE FLUJOS DE EFECTIVO CONDENSADO
POR LOS PERÍODOS DE SEIS MESES FINALIZADOS EL 31 DE DICIEMBRE DE 2023 Y 2022**
(cifras expresadas en pesos argentinos - en moneda homogénea)


	31/12/2023	31/12/2022
Causas de las variaciones del efectivo y equivalentes de efectivo		
Actividades de operación		
Resultado integral del período	5.727.914.869	2.640.585.565
Impuesto a las ganancias	2.018.777.826	769.560.485
Ajustes para arribar al flujo de efectivo proveniente de las actividades de operación		
Depreciaciones de propiedades, planta y equipo	5.299.274	8.635.720
Amortizaciones de activos intangibles	16.881.969	14.794.843
Amortizaciones por derecho de uso	7.200.812	7.200.812
Resultados por inversiones en asociadas	(107.431.983)	18.508.769
Ajuste por conversión de sociedades relacionadas del exterior	(53.575.449)	164.682
Resultados financieros y por tenencia (incluyendo RECPAM)	(3.770.306.267)	(2.105.326.305)
Cambios en activos y pasivos operativos		
Variación créditos por servicios	(276.742.111)	(137.154.003)
Variación otros créditos	15.548.400	33.881.135
Variación cuentas por pagar	(1.461.541.763)	16.520.420.320
Variación remuneraciones y cargas sociales	(8.059.915)	26.207.242
Variación cargas fiscales	(15.382.504)	214.522.155
Variación otros pasivos	110.487.816	(3.689.455)
Impuestos a las ganancias pagado	(580.190.361)	(830.063.969)
Flujo neto de efectivo generado por las actividades de operación	1.628.880.613	17.178.247.996
Actividades de inversión		
Variación neta de activos financieros a costo amortizado	-	(18.922.598)
Pagos por inversión en otras entidades	(14.388.023)	-
Pagos por derechos de uso	-	(7.251.971)
Pagos por compra de propiedades, planta y equipo	(27.233.203)	(2.081.224)
Pagos por compra y desarrollo de activos intangibles	-	(30.799.692)
Flujo neto de efectivo utilizado en las actividades de inversión	(41.621.226)	(59.055.485)
Actividades de financiación		
Cobros (pagos) por préstamos otorgados a sociedades relacionadas	970.207.429	(3.841.748.091)
Pagos de dividendos en efectivo	(5.167.936.237)	-
Flujo neto de efectivo utilizado en las actividades de financiación	(4.197.728.808)	(3.841.748.091)
Resultados financieros y por tenencia (incluyendo RECPAM) del efectivo y sus equivalentes	2.058.188.055	1.750.265.432
(Disminución) / Aumento neto del efectivo y equivalentes de efectivo	(552.281.366)	15.027.709.852
Efectivo y equivalentes de efectivo al inicio del período	31.473.570.843	26.077.810.102
Efectivo y equivalente del efectivo al cierre del período	30.921.289.477	41.105.519.954

Las notas que se acompañan son parte integrante de estos estados financieros condensados.

Firmado a los efectos de su identificación con
nuestro informe de fecha 5 de febrero de 2024
MONASTERIO & ASOCIADOS S.R.L.

CROWE

Matrícula 7/196



MARCELO H. NAVONE (Socio)
Contador Público Mat. 11.180
C.P.C.E. Santa Fe - Ley 8738

Firmado a los efectos de su identificación con
nuestro informe de fecha 5 de febrero de 2024



JUAN FABRICIO SILVESTRI
Presidente



JOSÉ MARÍA IBARBIA
Por Comisión Fiscalizadora

(cifras expresadas en pesos argentinos – en moneda homogénea)

NOTA 1: INFORMACIÓN GENERAL

La información relativa a los antecedentes de Argentina Clearing y Registro S.A. (en adelante mencionada indistintamente como la “Sociedad”, “Argentina Clearing y Registro S.A.” o “ACyRSA”) en cuanto a su fecha de constitución, datos registrales, plazo de duración, domicilio, objeto y otros aspectos societarios se encuentran explicitados en la carátula que precede al estado de situación financiera condensado.

1.1. Actividad de la Sociedad

La Sociedad tiene como actividad principal actuar como Cámara Compensadora en los términos de la Ley N° 26.831, el Decreto Reglamentario y sus modificatorias, con el fin de registrar, liquidar, compensar y garantizar operaciones sobre valores negociables, productos de inversión colectiva o cualquier otro producto de índole física y/o financiera, cualquiera fuera su forma de negociación y plazo de liquidación. Asimismo, presta el servicio de registro y pago de valores negociables.

Se detallan a continuación las actividades afines y complementarias autorizadas por la Comisión Nacional de Valores (CNV):

- 1) Rol de Gestor de ECHEQ y Factura de Crédito Electrónica MiPyMES (FCEM) ante COELSA/Sistema de Circulación Abierta –conf. Sección 5 y concordantes de las Normas sobre “Principios para las Infraestructuras de mercado financiero” del Banco Central de la República Argentina (BCRA).
- 2) Prestación del servicio de liquidación entre compradores y vendedores de FCEM, (servicio de Delivery vs. Payment -DvP- de FCEM) –conf. punto 1.3.4 de la Sección 1 de la Comunicación “A” 7673 del BCRA.

1.1. Marco legal del mercado de capitales

El 27 de enero de 2013, entró en vigencia La Ley de Mercado de Capitales N° 26.831. Dicha ley introdujo una reforma integral al régimen vigente en todo el territorio nacional en materia de oferta pública. La CNV sancionó el nuevo texto de normas de CNV (NT 2013) con fecha 5 de septiembre de 2013 mediante la Resolución General N°622/2013. A partir de dicha Ley, la CNV es el ente encargado de autorizar y llevar el registro de todos los mercados y cámaras compensadoras del país, quienes quedan sometidos en cuanto a su actuación como tales a las disposiciones previstas en el Título VI, Capítulos II “Cámara Compensadoras”, del N.T. 2013 de las Normas de CNV.

NOTA 2: BASES DE PRESENTACIÓN DE LOS ESTADOS FINANCIEROS CONDENSADOS

A continuación, se detallan las políticas contables más importantes aplicadas en la preparación de los presentes estados financieros condensados. Dichas políticas han sido aplicadas de manera uniforme en los períodos/ejercicios presentados, a menos que se indique lo contrario.

2.1. Manifestación de cumplimiento de las Normas Internacionales de Información Financiera (NIIF)


Los presentes estados financieros condensados de la Sociedad por el período de seis meses finalizado el 31 de diciembre de 2023 han sido preparados y presentados de conformidad con las Normas Internacionales de Información Financiera, adoptadas por la Federación Argentina de Consejos Profesionales de Ciencias Económicas (FACPCE) como normas contables profesionales, tal como fueron aprobadas por el Consejo de Normas Internacionales de Contabilidad (IASB, por su sigla en inglés) e incorporadas por la Comisión Nacional de Valores (CNV) a su normativa.

Firmado a los efectos de su identificación con mi informe de fecha 5 de febrero de 2024

MONASTERIO & ASOCIADOS S.R.L.

CROWE


Matricula 7/196



MARCELO H. NAVONE

Contador Público U.N.R.,
C.P.C.E. C.A.B.A. T° 281 F° 126

Firmado a los efectos de su identificación con nuestro informe de fecha 5 de febrero de 2024



JUAN FABRICIO SILVESTRI

Presidente



JOSÉ MARÍA IBARBIA

Por Comisión Fiscalizadora

(cifras expresadas en pesos argentinos – en moneda homogénea)

NOTA 2: BASES DE PRESENTACIÓN DE LOS ESTADOS FINANCIEROS CONDENSADOS
(continuación)

2.1. Manifestación de cumplimiento de las Normas Internacionales de Información Financiera (NIIF)
(continuación)

Asimismo, cabe señalar que, la Sociedad ha optado por presentar sus estados financieros correspondientes a periodos intermedios en la forma condensada prevista en la NIC 34, "Información financiera intermedia". Por lo tanto, los presentes estados financieros condensados pueden no incluir toda la información que requieren las NIIF para la presentación de estados financieros completos y deben ser leídos conjuntamente con los estados financieros de la Sociedad correspondientes al ejercicio económico finalizado el 30 de junio de 2023.

2.2. Información financiera en economías hiperinflacionarias

La NIC 29 "Información financiera en economías hiperinflacionarias" requiere que los estados financieros de una entidad, cuya moneda funcional sea la de una economía de alta inflación, sean expresados en términos de la unidad de medida corriente a la fecha de cierre del período/ejercicio sobre el que se informa, independientemente de si están basados en el método del costo histórico o en el método del costo corriente.

Para ello, en términos generales, se debe computar en las partidas no monetarias la inflación producida desde la fecha de adquisición o desde la fecha de revaluación según corresponda. Dichos requerimientos también comprenden a la información comparativa de los estados financieros.

A los efectos de concluir sobre si una economía es categorizada como de alta inflación en los términos de la NIC 29, la norma detalla una serie de factores a considerar entre los que se incluye una tasa acumulada de inflación en tres años que se aproxime o exceda el 100%. Es por esta razón que, de acuerdo con la NIC 29 la economía de Argentina debe ser considerada como de alta inflación a partir del 1° de julio de 2018.

Por lo tanto, los presentes estados financieros condensados reconocen los efectos de las variaciones en el poder adquisitivo de la moneda en forma integral mediante la aplicación del método de reexpresión en moneda constante establecido por la NIC 29, conforme con lo establecido por la Resolución General N°777/2018 de la CNV.

2.3. Información comparativa

Los presentes estados financieros se presentan en forma comparativa con el ejercicio económico finalizado el 30 de junio de 2023 y con el período de seis meses iniciado el 1 de julio de 2022 y finalizado el 31 de diciembre de 2022. Dichas cifras han sido reexpresadas en moneda de cierre del presente período de acuerdo con lo indicado en la presente nota, a fin de permitir su comparabilidad y sin que la reexpresión modifique las decisiones tomadas con base en la información contable correspondiente al ejercicio anterior.

2.4. Moneda funcional y moneda de presentación


La moneda funcional de la Sociedad es el peso argentino (ARS), siendo asimismo la moneda de presentación de los presentes estados financieros condensados.

Firmado a los efectos de su identificación con
mi informe de fecha 5 de febrero de 2024

MONASTERIO & ASOCIADOS S.R.L.

CROWE


Matricula 7/196



MARCELO H. NAVONE

Contador Público U.N.R.,
C.P.C.E. C.A.B.A. T° 281 F° 126

Firmado a los efectos de su identificación con
nuestro informe de fecha 5 de febrero de 2024



JUAN FABRICIO SILVESTRI

Presidente



JOSÉ MARÍA IBARBIA

Por Comisión Fiscalizadora

(cifras expresadas en pesos argentinos – en moneda homogénea)

NOTA 2: BASES DE PRESENTACIÓN DE LOS ESTADOS FINANCIEROS CONDENSADOS
(continuación)

2.5. Nuevas normas e interpretaciones adoptadas por la Sociedad a partir del presente período

Las nuevas normas e interpretaciones emitidas por el IASB y por el Comité de Interpretaciones de Normas Internacionales de Información Financiera (IFRIC, por su sigla en inglés) no han tenido un efecto significativo en los presentes estados financieros. Asimismo, el Directorio de la Sociedad estima que las nuevas normas e interpretaciones cuya aplicación no es exigida a la fecha de cierre del presente período, no tendrán un impacto significativo en los estados financieros de la Sociedad.

NOTA 3: INGRESOS POR SERVICIOS

El detalle de los ingresos por servicios, tanto en valores nominales como en porcentajes respecto del total de ingresos, es el siguiente:

	Seis meses				Tres meses			
	31/12/2023		31/12/2022		31/12/2023		31/12/2022	
	ARS	%	ARS	%	ARS	%	ARS	%
Ingreso por mercado financiero	2.062.094.801	91	2.123.161.805	92	1.003.636.318	90	929.868.085	90
Servicios de registro y Compensación FCEM-ECHEQ	61.372.363	3	96.850.736	4	11.813.327	1	48.442.720	5
Otros ingresos de mercado	142.448.412	6	86.487.479	4	94.977.941	9	49.194.861	5
Total Ingresos por servicios	2.265.915.576	100	2.306.500.020	100	1.110.427.586	100	1.027.505.666	100


NOTA 4: GASTOS OPERATIVOS - INFORMACIÓN REQUERIDA POR EL ART. 64 INC. B) DE LA LEY 19.550

Concepto	Seis meses		Tres meses	
	31/12/2023	31/12/2022	31/12/2023	31/12/2022
Remuneraciones al personal	229.608.329	228.098.525	115.737.186	106.346.368
Cargas sociales	54.408.475	50.558.962	27.937.463	23.867.211
Honorarios a Directores y miembros de la Comisión Fiscalizadora	17.155.446	21.300.283	5.607.773	9.794.579
Honorarios y retribuciones por servicios	64.331.526	66.201.895	32.153.748	33.936.523
Impuestos y tasas	86.113.291	55.110.511	30.192.738	28.501.837
Mantenimiento de sistemas informáticos	45.772.097	50.128.882	21.468.727	21.548.663
Sistemas y redes de comunicaciones	14.139.076	14.274.840	5.598.981	6.572.038
Transporte	511.528.240	485.673.898	238.696.616	230.567.219

Firmado a los efectos de su identificación con mi informe de fecha 5 de febrero de 2024


MONASTERIO & ASOCIADOS S.R.L.

CROWE
Matricula 7/196



MARCELO H. NAVONE
Contador Público U.N.R.
C.P.C.E. C.A.B.A. T° 281 F° 126

Firmado a los efectos de su identificación con nuestro informe de fecha 5 de febrero de 2024



JUAN FABRICIO SILVESTRI
Presidente



JOSÉ MARÍA IBARBIA
Por Comisión Fiscalizadora

NOTA 4: GASTOS OPERATIVOS - INFORMACIÓN REQUERIDA POR EL ART. 64 INC. B) DE LA LEY 19.550 (continuación)

Concepto	Seis meses		Tres meses	
	31/12/2023	31/12/2022	31/12/2023	31/12/2022
<i>Transporte</i>	511.528.240	485.673.898	238.696.616	230.567.219
Operación y mantenimiento del sistema electrónico	478.698.920	274.665.130	249.597.507	112.549.868
Amortizaciones de activos intangibles	16.881.969	14.794.843	8.394.391	8.610.969
Depreciaciones de propiedades, planta y equipo	5.299.274	8.635.720	2.112.346	4.330.835
Alquileres y servicios oficinas	2.765.807	4.170.736	1.595.767	2.018.066
Depreciaciones activos por derecho de uso	7.200.812	7.200.812	3.600.406	3.600.407
Mantenimiento y limpieza de propiedades, planta y equipos	2.951.804	1.640.989	2.045.217	810.357
Refrigerios	11.423.321	8.155.068	5.340.914	4.737.812
Movilidad	3.517.372	1.972.245	894.567	1.338.774
Publicidad y difusión	-	2.640.460	-	2.640.460
Gastos de capacitación	1.570.105	6.489.156	379.849	6.296.473
Impresos, útiles, publicaciones y sellados	5.111.273	3.759.260	279.813	599.262
Comisiones y gastos bancarios	1.530.122	814.649	607.286	463.757
Seguros de retiro	1.968.655	5.278.678	667.510	2.415.351
Seguros	209.929	627.154	146.452	335.793
Diversos	5.277.161	4.761.697	2.294.014	2.780.040
Donaciones	52.464.768	49.711.313	36.851.037	26.354.284
Total Gastos operativos	1.108.399.532	880.991.808	553.503.692	410.449.727


NOTA 5: INVERSIONES EN ASOCIADAS

Denominación	Participación en el capital y votos	Valor patrimonial proporcional	Mayor valor de activos	Valor llave	31/12/2023	30/06/2023
Nexo Agente de Liquidación y Compensación Integral S.A.	5,00%	143.282.305	-	-	143.282.305	110.300.995
Matriz S.A.	-	-	-	-	-	48.289.314
Primary Ventures S.A.	5,00%	35.099.733	-	-	35.099.733	29.042.446
Primary Argentina S.A.	10,00%	503.957.522	165.814.687	231.152.329	900.924.538	766.525.805
Rofex Uruguay Bolsa de Valores y Futuros S.A.	38,75%	95.047.720	-	-	95.047.720	-
Total Inversiones en asociadas					1.174.354.296	954.158.560

Firmado a los efectos de su identificación con mi informe de fecha 5 de febrero de 2024


MONASTERIO & ASOCIADOS S.R.L.

CROWE
Matricula 7/196



MARCELO H. NAVONE
Contador Público U.N.R.
C.P.C.E. C.A.B.A. T° 281 F° 126

Firmado a los efectos de su identificación con nuestro informe de fecha 5 de febrero de 2024



JUAN FABRICIO SILVESTRI
Presidente



JOSÉ MARÍA IBARBIA
Por Comisión Fiscalizadora

ARGENTINA CLEARING Y REGISTRO S.A.
NOTAS A LOS ESTADOS FINANCIEROS CONDENSADOS
AL 31 DE DICIEMBRE DE 2023 PRESENTADOS EN FORMA COMPARATIVA



(cifras expresadas en pesos argentinos – en moneda homogénea)

NOTA 5: INVERSIONES EN ASOCIADAS (continuación)

Los resultados reconocidos por la participación en sociedades que se contabilizan por el método de la participación fueron los siguientes:

	Notas	31/12/2023	31/12/2022
Nexo Agente de Liquidación y Compensación Integral S.A.		32.981.310	7.212.758
Matriz S.A.	20	(2.444.276)	(7.143.102)
Primary Ventures S.A.		6.057.289	(205.968)
Primary Argentina S.A.		73.450.234	(12.158.634)
Rofex Uruguay Bolsa de Valores y Futuros S.A.		(2.612.574)	(6.213.822)
Total Resultado por inversiones en asociadas - Ganancia		107.431.983	(18.508.768)

NOTA 6: IMPUESTO A LAS GANANCIAS

Los principales componentes del gasto por impuesto a las ganancias por los períodos finalizados el 31 de diciembre de 2023 y 2022 son:

	31/12/2023	31/12/2022
<u>Impuesto corriente:</u>		
Impuesto del período a los fines fiscales	(1.134.633.213)	(835.139.057)
Diferencia de provisión para impuesto del ejercicio anterior	(30.084.625)	-
<u>Impuesto diferido:</u>		
Ajuste por inflación impositivo	(1.867.891)	(4.988.869)
Quebranto específico	(21.807.552)	11.497.883
Impuesto diferido originado por diferencias temporarias	(830.384.545)	59.069.558
Impuesto a las ganancias del período según Estado de resultados y de otros resultados integrales – Cargo	(2.018.777.826)	(769.560.485)

Al 31 de diciembre de 2023 y 30 de junio de 2023, la Sociedad ha expuesto dentro del rubro "Pasivo / Activo por impuesto diferido" las diferencias temporarias imponibles netas a la tasa efectiva correspondiente de acuerdo con el siguiente detalle:

	31/12/2023	30/06/2023
Por valuación de fondos comunes de inversión y otros activos financieros corrientes	(471.874.820)	362.358.880
Por valuación de propiedades, planta y equipo y activos intangibles	174.896	(5.359.783)
Por ajuste por inflación impositivo	624.222	2.492.113
Por quebrantos específicos a la tabla del impuesto	21.853.321	43.660.873
Otros impuestos diferidos	1.361.368	3.046.893
Total (Pasivo) / Activo por impuesto diferido	(447.861.013)	406.198.976

A continuación, se presenta la conciliación entre el impuesto a las ganancias cargado a resultados con el impuesto que resultaría de aplicar al resultado contable antes de impuesto la tasa impositiva vigente al 31 de diciembre de 2023 y 2022:

Firmado a los efectos de su identificación con mi informe de fecha 5 de febrero de 2024

MONASTERIO & ASOCIADOS S.R.L.

CROWE

Matricula 7/196

MARCELO H. NAVONE

Contador Público U.N.R.,
C.P.C.E. C.A.B.A. T° 281 F° 126

Firmado a los efectos de su identificación con nuestro informe de fecha 5 de febrero de 2024

JUAN FABRICIO SILVESTRI

Presidente

JOSÉ MARÍA IBARBIA

Por Comisión Fiscalizadora

ARGENTINA CLEARING Y REGISTRO S.A.
NOTAS A LOS ESTADOS FINANCIEROS CONDENSADOS
AL 31 DE DICIEMBRE DE 2023 PRESENTADOS EN FORMA COMPARATIVA
(cifras expresadas en pesos argentinos – en moneda homogénea)



NOTA 6: IMPUESTO A LAS GANANCIAS (continuación)

	31/12/2023	31/12/2022
Resultado del período antes del impuesto a las ganancias	7.693.117.246	3.410.310.732
Tasa del impuesto	34,88%	34,73%
Resultado del período a la tasa del impuesto	(2.683.290.294)	(1.184.372.674)
Efecto fiscal de las diferencias permanentes:		
Fondo de garantía Ley N.º 26.831	523.186.546	216.298.592
Resultados financieros no gravados o exentos	1.812.119.065	1.259.599.381
Resultados por inversiones en Sociedades Art. 33 Ley N° 19.550	34.600.880	(5.994.236)
Efecto de los cambios en la alícuota impositiva (esquema progresivo) sobre los impuestos diferidos	(20.675.074)	(82.551.971)
Gastos no deducibles	25.764.593	(3.384.970)
Ajuste por inflación impositivo a la tasa del impuesto	994.418.853	401.960.994
Otras diferencias permanentes (incluyendo efecto de la inflación)	(2.704.902.395)	(1.371.115.601)
Impuesto a las ganancias del período según Estado de resultados y de otros resultados integrales – Cargo	(2.018.777.826)	(769.560.485)

NOTA 7: ACTIVOS INTANGIBLES

	Programas de computación	Desarrollo de proyecto PBP	Marcas	Programas de computación My Portfolio	Desarrollo Cámara Compensadora	Total
Ejercicio período finalizado el 31 de diciembre 2023						
Valor residual al inicio del ejercicio	42.708.657	-	-	6.394.171	-	49.102.828
Amortización	(13.045.466)	-	-	(3.836.503)	-	(16.881.969)
Valor de libros al cierre del período	29.663.191	-	-	2.557.668	-	32.220.859
Al 31 de diciembre de 2023						
Costos	212.301.640	234.748.631	980.597	44.898.620	22.941.040	515.870.528
Amortización acumulada	(182.638.449)	(234.748.631)	(980.597)	(42.340.952)	(22.941.040)	(483.649.669)
Valor neto contable total	29.663.191	-	-	2.557.668	-	32.220.859

	Programas de computación	Desarrollo de proyecto PBP	Marcas	Programas de computación My Portfolio	Desarrollo Cámara Compensadora	Total
Ejercicio finalizado el 30 de junio 2023						
Valor residual al inicio del ejercicio	35.982.096	-	-	14.163.033	-	50.145.129
Altas	30.799.687	-	-	-	-	30.799.687
Bajas a valor residual	-	-	-	-	-	-
Amortización	(24.073.126)	-	-	(7.768.862)	-	(31.841.988)
Valor de libros al cierre del ejercicio	42.708.657	-	-	6.394.171	-	49.102.828

Firmado a los efectos de su identificación con mi informe de fecha 5 de febrero de 2024
MONASTERIO & ASOCIADOS S.R.L.

CROWE
Matrícula 7/196

MARCELO H. NAVONE
Contador Público U.N.R.,
C.P.C.E. C.A.B.A. T° 281 F° 126

Firmado a los efectos de su identificación con nuestro informe de fecha 5 de febrero de 2024

JUAN FABRICIO SILVESTRI
Presidente

JOSÉ MARÍA IBARBIA
Por Comisión Fiscalizadora

ARGENTINA CLEARING Y REGISTRO S.A.
NOTAS A LOS ESTADOS FINANCIEROS CONDENSADOS
AL 31 DE DICIEMBRE DE 2023 PRESENTADOS EN FORMA COMPARATIVA



(cifras expresadas en pesos argentinos – en moneda homogénea)

NOTA 7: ACTIVOS INTANGIBLES (continuación)

	Programas de computación	Desarrollo de proyecto PBP	Marcas	Programas de computación My Portfolio	Desarrollo Cámara Compensadora	Total
Al 30 de junio de 2023						
Costos	212.301.639	234.748.632	980.597	44.898.620	22.941.040	515.870.528
Amortización acumulada	(169.592.982)	(234.748.632)	(980.597)	(38.504.449)	(22.941.040)	(466.767.700)
Valor neto contable total	42.708.657	-	-	6.394.171	-	49.102.828

NOTA 8: PROPIEDAD, PLANTA Y EQUIPO

	Muebles y útiles	Equipos de computación	Mejoras sobre inmuebles de terceros	Rodados	Total
Periodo finalizado el 31 de diciembre 2023					
Valor residual al inicio del ejercicio	302.477	5.123.539	-	1.299.025	6.725.041
Altas	1.737.066	5.150.716	20.345.421	-	27.233.203
Bajas a valor residual	-	-	-	-	-
Depreciación	(121.756)	(3.539.403)	(339.090)	(1.299.025)	(5.299.274)
Valor de libros al cierre del período	1.917.787	6.734.852	20.006.331	-	28.658.970
Al 31 de diciembre de 2023					
Costos	26.370.639	190.731.994	31.940.077	19.485.339	268.528.049
Depreciación acumulada	(24.452.852)	(183.997.142)	(11.933.746)	(19.485.339)	(239.869.079)
Valor neto contable total	1.917.787	6.734.852	20.006.331	-	28.658.970

	Muebles y útiles	Equipos de computación	Mejoras sobre inmuebles de terceros	Rodados	Total
Ejercicio finalizado el 30 de junio 2023					
Valor residual al inicio del ejercicio	10.279	16.440.473	-	5.196.094	21.646.846
Altas	349.006	1.734.257	-	-	2.083.263
Bajas a valor residual	-	-	-	-	-
Depreciación	(56.808)	(13.051.191)	-	(3.897.069)	(17.005.068)
Valor de libros al cierre del ejercicio	302.477	5.123.539	-	1.299.025	6.725.041
Al 30 de junio de 2023					
Costos	24.633.572	185.581.278	11.594.658	19.485.340	241.294.848
Depreciación acumulada	(24.331.095)	(180.457.739)	(11.594.658)	(18.186.315)	(234.569.807)
Valor neto contable total	302.477	5.123.539	-	1.299.025	6.725.041

Firmado a los efectos de su identificación con mi informe de fecha 5 de febrero de 2024
MONASTERIO & ASOCIADOS S.R.L.

CROWE
 Matricula 7/196

MARCELO H. NAVONE
 Contador Público U.N.R.,
 C.P.C.E. C.A.B.A. T° 281 F° 126

Firmado a los efectos de su identificación con nuestro informe de fecha 5 de febrero de 2024

JUAN FABRICIO SILVESTRI
 Presidente

JOSÉ MARÍA IBARBIA
 Por Comisión Fiscalizadora

NOTA 9: ACTIVOS POR DERECHO DE USO

La Sociedad arrienda las oficinas donde funciona su sede administrativa y comercial. El contrato de arrendamiento de la Sociedad posee un plazo de 3 años.

Los arrendamientos reconocidos como activos por derecho de uso según NIIF 16 y su evolución se exponen a continuación:

	31/12/2023	30/06/2023
Saldos al inicio del ejercicio	27.603.118	42.004.747
Depreciaciones	(7.200.812)	(14.401.629)
Saldos al cierre del período / ejercicio	20.402.306	27.603.118

Los montos reconocidos en resultados son las siguientes:

	31/12/2023	31/12/2022
Depreciaciones	(7.200.812)	(7.200.812)
Intereses	(336.064)	(1.229.602)
Diferencia de cambio	(11.253.380)	499.255
Total imputado a resultados	(18.790.256)	(7.931.159)

NOTA 10: OTROS CRÉDITOS

	Notas	31/12/2023	30/06/2023
<i>No corriente</i>			
Préstamos con partes relacionadas en moneda extranjera	19 y 20	3.781.279.531	3.054.513.984
Depósito en garantía		1.248	2.579
Préstamos al personal		20.130.876	-
Diversos		33.842	69.940
Subtotal no corriente		3.801.445.497	3.054.586.503
<i>Corriente</i>			
Préstamos con partes relacionadas en moneda extranjera	19 y 20	945.319.883	920.121.475
Gastos pagados por adelantado		12.111.060	26.679.047
Otros créditos fiscales		3.861.730	-
Préstamos al personal		2.719.175	13.045.453
Saldos por operaciones de cobertura		9.818.221	9.773.212
Diversos		117.186	1.368.807
Subtotal corriente		973.947.255	970.987.994
Total Otros créditos		4.775.392.752	4.025.574.497

NOTA 11: CRÉDITOS POR SERVICIOS


	31/12/2023	30/06/2023
Cuentas a cobrar por servicios prestados	368.530.932	392.216.433
Total Créditos por servicios	368.530.932	392.216.433

Firmado a los efectos de su identificación con mi informe de fecha 5 de febrero de 2024

MONASTERIO & ASOCIADOS S.R.L.


CROWE

Matricula 7/196



MARCELO H. NAVONE
Contador Público U.N.R.,
C.P.C.E. C.A.B.A. T° 281 F° 126

Firmado a los efectos de su identificación con nuestro informe de fecha 5 de febrero de 2024



JUAN FABRICIO SILVESTRI
Presidente



JOSÉ MARÍA IBARBIA
Por Comisión Fiscalizadora

NOTA 12: OTROS ACTIVOS FINANCIEROS A COSTO AMORTIZADO

	31/12/2023	30/06/2023
Obligaciones negociables	4.212.300	8.705.408
Provisión para desvalorización de inversiones	(4.212.300)	(8.705.408)
Total Otros activos financieros a costo amortizado	-	-

NOTA 13: EFECTIVO Y EQUIVALENTES DE EFECTIVO

	Notas	31/12/2023	30/06/2023
<u>Colocaciones financieras equivalentes a efectivo:</u>			
Fondos comunes de inversión en moneda local		7.690.910.404	10.708.380.355
Fondos comunes de inversión en moneda extranjera	19	6.677.545.991	3.203.143.282
Fondos de inversión en el exterior en moneda extranjera	19	756.942.862	487.032.626
Otros saldos disponibles en moneda local		153.973	-
Otros saldos disponibles en moneda extranjera	19	274.088.346	516.010.501
<u>Títulos valores equivalentes a efectivo:</u>			
Títulos públicos en moneda extranjera		1.628.874.650	1.510.229.847
Títulos públicos del exterior en moneda extranjera	19	1.502.314.242	1.344.453.654
Acciones con cotización		6.685.483.997	6.274.363.549
Certificados de depósitos argentinos (CEDEARS)		2.767.607.690	2.808.275.483
Cuentas bancarias en moneda extranjera	19	2.676.904.250	4.602.709.666
Cuentas bancarias en moneda local		259.262.194	18.118.807
Caja en moneda extranjera	19	1.175.878	805.759
Fondo fijo		25.000	47.314
Total Efectivo y equivalentes de efectivo		30.921.289.477	31.473.570.843

NOTA 14: CAPITAL SOCIAL

El capital de la Sociedad al 31 de diciembre de 2023 y 30 de junio de 2023 asciende a 102.500.000 y está compuesto por 41.000 de acciones nominativas no endosables de un voto y valor nominal 2.500 cada una, integradas totalmente.


NOTA 15: OTROS PASIVOS

	Notas	31/12/2023	30/06/2023
<u>No corriente</u>			
Pasivos por arrendamiento oficinas comerciales	19	9.973.863	14.124.856
Subtotal no corriente		9.973.863	14.124.856
<u>Corriente</u>			
Partes relacionadas	20	11.118.762	-
Pasivos por arrendamiento oficinas comerciales	19	22.670.185	14.313.916
Provisión honorarios directores y Comisión Fiscalizadora		17.155.446	28.271.961
Dividendos a pagar en efectivo en moneda extranjera	19	197.174.121	-
Saldos por operaciones de cobertura		223.720.265	126.349.428
Subtotal corriente		471.838.779	168.935.305
Total Otros pasivos		481.812.642	183.060.161

Firmado a los efectos de su identificación con mi informe de fecha 5 de febrero de 2024


MONASTERIO & ASOCIADOS S.R.L.

CROWE
Matricula 7/196



MARCELO H. NAVONE
Contador Público U.N.R.,
C.P.C.E. C.A.B.A. T° 281 F° 126

Firmado a los efectos de su identificación con nuestro informe de fecha 5 de febrero de 2024



JUAN FABRICIO SILVESTRI
Presidente



JOSÉ MARÍA IBARBIA
Por Comisión Fiscalizadora

NOTA 16: CARGAS FISCALES

	31/12/2023	30/06/2023
Impuesto a las ganancias a pagar	707.647.356	463.573.463
Impuesto al valor agregado a pagar	38.346.654	41.253.032
Derecho de registro e inspección a pagar	2.107.427	2.391.990
Retenciones a depositar	195.490.162	87.877.538
Otras cargas fiscales	-	9.236
Total Cargas fiscales	943.591.599	595.105.259

NOTA 17: REMUNERACIONES Y CARGAS SOCIALES

	31/12/2023	30/06/2023
Provisión para SAC y vacaciones	32.459.943	81.638.707
Cargas sociales a pagar	13.117.041	13.810.532
Total Remuneraciones y cargas sociales	45.576.984	95.449.239

NOTA 18: CUENTAS POR PAGAR

	Notas	31/12/2023	30/06/2023
Proveedores		31.283.893	29.435.545
Fondos de terceros de libre disponibilidad en moneda local		5.270.924.591	5.555.427.771
Fondos de terceros de libre disponibilidad en moneda extranjera	19	318.218.021	938.771.737
Partes relacionadas - Proveedores de servicios	20	105.714.730	67.941.982
Partes relacionadas - Transferencias de fondos a efectuar	20	1.719.422.996	2.276.319.990
Total Cuentas por pagar		7.445.564.231	8.867.897.025


NOTA 19: ACTIVOS Y PASIVOS EN MONEDA EXTRANJERA

Rubros	31/12/2023			30/06/2023	
	Clase y monto de la moneda extranjera	Tipo de cambio vigente	Monto en moneda local	Monto en moneda local	
ACTIVO					
Activo no corriente					
<u>Otros créditos</u>					
Partes relacionadas	USD 4.677.004	808,4833	3.781.279.531	3.054.513.984	
Subtotal otros créditos			3.781.279.531	3.054.513.984	
Subtotal Activo no corriente			3.781.279.531	3.054.513.984	
Activo corriente					
<u>Otros créditos</u>					
Partes relacionadas	USD 1.169.251	808,4833	945.319.883	920.121.475	
Subtotal otros créditos			945.319.883	920.121.475	
			Transporte 4.726.599.414	3.974.635.459	

Firmado a los efectos de su identificación con mi informe de fecha 5 de febrero de 2024


MONASTERIO & ASOCIADOS S.R.L.

CROWE
Matricula 7/196



MARCELO H. NAVONE
Contador Público U.N.R.,
C.P.C.E. C.A.B.A. T° 281 F° 126

Firmado a los efectos de su identificación con nuestro informe de fecha 5 de febrero de 2024



JUAN FABRICIO SILVESTRI
Presidente



JOSÉ MARÍA IBARBIA
Por Comisión Fiscalizadora


NOTA 19: ACTIVOS Y PASIVOS EN MONEDA EXTRANJERA (continuación)

Rubros	31/12/2023			30/06/2023	
	Clase y monto de la moneda extranjera	Tipo de cambio vigente	Monto en moneda local	Monto en moneda local	
		<i>Transporte</i>	4.726.599.414	3.974.635.459	
<u>Efectivo y equivalentes de efectivo</u>					
<u>Colocaciones financieras equivalentes a efectivo</u>					
Fondos comunes de inversión	USD	8.259.349	808,4833	6.677.545.991	3.203.143.282
Fondos de inversión en el exterior	USD	936.250	808,4833	756.942.862	487.032.626
Otros saldos disponibles	USD	339.015	808,4833	274.088.346	516.010.501
<u>Títulos valores equivalentes a efectivo</u>					
Títulos públicos del exterior	USD	1.858.188	808,4833	1.502.314.242	1.344.453.654
Cuentas bancarias	USD	3.311.020	808,4833	2.676.904.250	4.602.709.666
Caja	USD	1.454	808,4833	1.175.878	805.759
Subtotal efectivo y equivalentes de efectivo				11.888.971.569	10.154.163.148
Subtotal del Activo corriente				12.834.291.452	11.074.284.623
Total del Activo				16.615.570.983	14.128.798.607
PASIVO					
Pasivo no corriente					
<u>Otros pasivos</u>					
Pasivo por arrendamiento oficinas comerciales	USD	12.337	808,4833	9.973.863	14.124.856
Subtotal Otros pasivos				9.973.863	14.124.856
Subtotal Pasivo no corriente				9.973.863	14.124.856
Pasivo corriente					
<u>Otros pasivos</u>					
Dividendos a pagar en efectivo	USD	243.882	808,4833	197.174.121	-
Pasivo por arrendamiento oficinas comerciales	USD	28.040	808,4833	22.670.185	14.313.916
Subtotal Otros pasivos				219.844.306	14.313.916
<u>Cuentas por pagar</u>					
Fondos de terceros de libre disponibilidad	USD	393.599	808,4833	318.218.021	938.771.737
Subtotal Cuentas por pagar				318.218.021	938.771.737
Subtotal Pasivo corriente				538.062.327	953.085.653
Subtotal del Pasivo				548.036.190	967.210.509

Firmado a los efectos de su identificación con mi informe de fecha 5 de febrero de 2024


MONASTERIO & ASOCIADOS S.R.L.

CROWE
Matricula 7/196



MARCELO H. NAVONE
Contador Público U.N.R.,
C.P.C.E. C.A.B.A. T° 281 F° 126

Firmado a los efectos de su identificación con nuestro informe de fecha 5 de febrero de 2024



JUAN FABRICIO SILVESTRI
Presidente



JOSÉ MARÍA IBARBIA
Por Comisión Fiscalizadora

ARGENTINA CLEARING Y REGISTRO S.A.
NOTAS A LOS ESTADOS FINANCIEROS CONDENSADOS
AL 31 DE DICIEMBRE DE 2023 PRESENTADOS EN FORMA COMPARATIVA
(cifras expresadas en pesos argentinos – en moneda homogénea)



NOTA 20: PARTES RELACIONADAS

a) Los saldos con partes relacionadas al 31 de diciembre de 2023 y 30 de junio de 2023 son los siguientes:

	Otros créditos		Cuentas por pagar				Otros pasivos	
			Proveedores de servicios		Transferencias de fondos a efectuar			
	31/12/2023	30/06/2023	31/12/2023	30/06/2023	31/12/2023	30/06/2023	31/12/2023	30/06/2023
No corriente								
Sociedad controlante:								
Matba Rofex Sociedad Anónima	3.781.279.531	3.054.513.984	-	-	-	-	-	-
Subtotal No corriente	3.781.279.531	3.054.513.984	-	-	-	-	-	-
Corriente								
Sociedad controlante:								
Matba Rofex Sociedad Anónima	945.319.883	872.960.616	-	-	1.409.605.829	2.086.114.777	11.118.762	-
Sociedades relacionadas:								
Rofex Uruguay Bolsa de Valores y Futuros S.A.	-	47.160.859	-	-	-	-	-	-
Primary Argentina S.A.	-	-	105.714.730	67.941.982	309.817.167	190.205.213	-	-
Subtotal corriente	945.319.883	920.121.475	105.714.730	67.941.982	1.719.422.996	2.276.319.990	11.118.762	-
Totales	4.726.599.414	3.974.635.459	105.714.730	67.941.982	1.825.137.726	2.344.261.972	11.118.762	-

b) Las operaciones con partes relacionadas al 31 de diciembre de 2023 y 2022 son las siguientes:

	Gastos operativos		Resultados financieros			
			Diferencia de cambio		Intereses	
	31/12/2023	31/12/2022	31/12/2023	31/12/2022	31/12/2023	31/12/2022
Sociedad controlante:						
Matba Rofex Sociedad Anónima	-	-	1.628.110.026	145.642.487	110.178.841	106.210.217
Sociedades relacionadas:						
Rofex Uruguay Bolsa de Valores y Futuros S.A.	-	-	8.805.094	(81.340)	-	-
Nexo Agente de Liquidación y Compensación Integral S.A.	-	-	-	-	-	6.164.654
Lumina Américas S.A.U.	-	-	-	-	(17.868.695)	-
Primary Argentina S.A.	(478.768.105)	(274.665.129)	-	-	-	-
Fundación Matba Rofex	(52.464.768)	(49.711.313)	-	-	-	-
Totales	(531.232.873)	(324.376.442)	1.636.915.120	145.561.147	92.310.146	112.374.871

Sociedad controlante Matba Rofex Sociedad Anónima: La Sociedad le otorgó el 12 de julio de 2022 un préstamo por la suma de USD 7.000.000, con una tasa de interés del 6% anual, pagadero en cinco cuotas anuales mediante sistema francés cuyo primer vencimiento operaría el 15 de julio de 2023. El 7 de julio de 2023 las partes acordaron prorrogar el vencimiento de la primera cuota de USD 1.661.775 hasta el 29 de septiembre de 2023. Mediante Asamblea General Ordinaria celebrada el 28 de septiembre de 2023, la Sociedad resolvió el pago de dividendos en efectivo y se realizó una compensación parcial por el monto correspondiente a la primera cuota del préstamo más intereses correspondientes a esa fecha. Al 31 de diciembre de 2023 queda pendiente el pago de cuatro cuotas anuales, siendo el próximo vencimiento el 15 de julio de 2024.

Firmado a los efectos de su identificación con mi informe de fecha 5 de febrero de 2024

MONASTERIO & ASOCIADOS S.R.L.

CROWE

Matricula 7/196

MARCELO H. NAVONE
Contador Público U.N.R.,
C.P.C.E. C.A.B.A. T° 281 F° 126

Firmado a los efectos de su identificación con nuestro informe de fecha 5 de febrero de 2024

JUAN FABRICIO SILVESTRI
Presidente

JOSÉ MARÍA IBARBIA
Por Comisión Fiscalizadora

(cifras expresadas en pesos argentinos – en moneda homogénea)

NOTA 20: PARTES RELACIONADAS (continuación)

Sociedad relacionada Rofex Uruguay Bolsa de Valores y Futuros S.A. (UFEX): La fecha de cierre del ejercicio económico de la sociedad controlada UFEX opera el 31 de diciembre de cada año. La participación (directa e indirecta) del grupo controlante sobre UFEX asciende al 100% de su capital. Dicha inversión ha sido valuada al valor patrimonial proporcional determinado en base a estados financieros al 31 de diciembre de 2023 y 30 de junio de 2023 emitidos a efectos de la consolidación con su sociedad controlante. Los estados financieros especiales de UFEX al 30 de junio de 2023 arrojaron un patrimonio neto negativo de USD 13.982 y una pérdida de USD 70.329, por el período de doce meses finalizados en esa fecha. La NIC 28 (Participación en entidades asociadas), párrafos 29 y 30, establece que “una vez que el inversor haya reducido el valor de su inversión a cero, tendrá en cuenta las pérdidas adicionales mediante el reconocimiento de un pasivo, sólo en la medida que haya incurrido en obligaciones legales o implícitas, o bien haya efectuado pagos en nombre de la asociada”. Dado el interés explícito de la Sociedad controlante por mantener la empresa relacionada en marcha al 30 de junio de 2023 se ha reconocido, en base proporcional a su participación, un pasivo por 2.874.045, que se encuentra expuesto -deducido de anticipos realizados para cubrir pérdidas operativas- en el rubro “Otros créditos” de los estados financieros a esa fecha. Con fecha 11 de octubre de 2023, los accionistas de UFEX reunidos en Asamblea General Extraordinaria, aprobaron absorber las pérdidas acumuladas a esa fecha (que surgen de un balance especial al 11 de octubre de 2023) y recomponer el capital integrado mediante la capitalización de pasivos con los accionistas a la misma fecha.

Sociedad relacionada Matriz S.A.: Con fecha 30 de junio de 2023 los accionistas de Matriz reunidos en Asamblea resolvieron la disolución anticipada de Matriz S.A. y el inicio del proceso de liquidación. Con posterioridad, el 6 de octubre de 2023, los accionistas de Matriz, reunidos en Asamblea, aprobaron el balance final de liquidación y el proyecto de distribución. En dicho proyecto se incluye un saldo a pagar a ACYRSA por 767.458 el cual ha sido cobrado el 29 de diciembre de 2023.

NOTA 21: CUENTAS DE ORDEN

	31/12/2023	30/06/2023
<u>Depósitos fideicomitidos:</u>		
Matba Rofex Sociedad Anónima (fiduciario)	1.422.513.357.201	1.228.940.579.708
Total	1.422.513.357.201	1.228.940.579.708
<u>Fiduciantes:</u>		
Garantías fideicomitidas por Agentes de Compensación y Liquidación	1.422.513.357.201	1.228.940.579.708
Total	1.422.513.357.201	1.228.940.579.708

NOTA 22: PATRIMONIO NETO MÍNIMO Y FONDOS DE GARANTÍA

22.1. Patrimonio neto mínimo


La Ley de Mercado de Capitales, su decreto reglamentario y las Normas de la Comisión Nacional de Valores (NT 2013) requieren que las Cámaras Compensadoras y los Agentes de Registro y Pago (en adelante ARyP) deben contar con un patrimonio neto mínimo no inferior a UNIDADES DE VALOR ADQUISITIVO actualizables por CER - Ley N° 25.827 (en adelante UVA) 9.702.000 y 7.500.000, respectivamente, el que debe surgir de sus estados financieros. Considerando el valor UVA al último día hábil del mes de diciembre de 2023 de 461,40 el patrimonio neto mínimo exigible para las Cámaras Compensadoras y para los ARyP, asciende a 4.478.443.200 y 3.462.000.000, respectivamente, resultando un total exigible de 7.940.443.200.

Firmado a los efectos de su identificación con mi informe de fecha 5 de febrero de 2024

MONASTERIO & ASOCIADOS S.R.L.


CROWE

Matricula 7/196



MARCELO H. NAVONE
 Contador Público U.N.R.,
 C.P.C.E. C.A.B.A. T° 281 F° 126

Firmado a los efectos de su identificación con nuestro informe de fecha 5 de febrero de 2024



JUAN FABRICIO SILVESTRI
 Presidente



JOSÉ MARÍA IBARBIA
 Por Comisión Fiscalizadora

(cifras expresadas en pesos argentinos – en moneda homogénea)

NOTA 22: PATRIMONIO NETO MÍNIMO Y FONDOS DE GARANTÍA (continuación)

Al 31 de diciembre de 2023 Argentina Clearing y Registro S.A. cumple con el requisito patrimonial indicado en el párrafo anterior ya que el Patrimonio Neto según sus Estados Financieros excede el patrimonio neto mínimo requerido.

La citada normativa exige, además, que las Cámaras Compensadoras deben constituir fondos de garantía destinados a hacer frente a los compromisos no cumplidos por sus agentes participantes y originados en operaciones garantizadas y que los ARyP cumplan con una contrapartida mínima del 20% del patrimonio neto mínimo.

Las Cámara Compensadoras deberán constituir, con recursos propios, fondos de garantía organizados bajo la figura fiduciaria o cualquier otra modalidad que resulte aprobada por la Comisión, que deberán estar conformados exclusivamente por los activos elegibles destinados a hacer frente a los compromisos no cumplidos por los agentes miembros originados en operaciones garantizadas. Estos fondos deberán permitir hacer frente al incumplimiento de, como mínimo, los dos participantes que se encuentren más expuestos en condiciones de mercado extremas pero verosímiles.

A tal fin la RG 817 de CNV establece que las Cámaras Compensadoras deben revisar periódicamente los modelos y parámetros adoptados para calcular sus requisitos en materia de márgenes, las contribuciones a los fondos de garantía y otros mecanismos de control del riesgo. Deben someter los modelos a pruebas de resistencia rigurosas y frecuentes para evaluar su resistencia en condiciones de mercado extremas pero verosímiles y efectuarán pruebas retrospectivas para evaluar la fiabilidad de la metodología adoptada.

Al 31 de diciembre de 2023, el monto acumulado en el Fondo de Garantía III y la contrapartida mínima es el siguiente:

	31/12/2023
Fondo de garantía III (1)	1.906.603.181
Contrapartida mínima (ARyP)	692.400.000
Total	2.599.003.181

(1) La diferencia con el saldo expuesto en el Estado de cambios en el patrimonio corresponde a la reexpresión del fondo en moneda de cierre, ver nota 2.2.


Los activos que respaldan el Fondo de Garantía III y la contrapartida mínima ascienden a 2.843.597.489. A continuación, se detallan los activos elegibles:

Activo	Valor nominal	Precio	Monto en pesos
Acciones BYMA	340.000	843,50	270.604.079
BPF Renta Fija Dólar – Clase B	2.475.728	1.039,29	2.572.993.410
Total			2.843.597.489

Firmado a los efectos de su identificación con mi informe de fecha 5 de febrero de 2024


MONASTERIO & ASOCIADOS S.R.L.

CROWE
Matricula 7/196



MARCELO H. NAVONE
Contador Público U.N.R.,
C.P.C.E. C.A.B.A. T° 281 F° 126

Firmado a los efectos de su identificación con nuestro informe de fecha 5 de febrero de 2024



JUAN FABRICIO SILVESTRI
Presidente



JOSÉ MARÍA IBARBIA
Por Comisión Fiscalizadora

NOTA 22: PATRIMONIO NETO MÍNIMO Y FONDOS DE GARANTÍA (continuación)

22.2. Fondos de garantía I y II

Adicionalmente, los Mercados que cumplan funciones de Cámaras Compensadoras y las Cámaras Compensadoras, deberán constituir los siguientes fondos de garantía:

- a) Fondo de garantía I: conformado por garantías iniciales y garantías para la cobertura de márgenes de la operatoria integrados por los Agentes de Liquidación y Compensación (en adelante ALYC).
- b) Fondo de garantía II: conformado por los aportes en función del riesgo de su operatoria y es efectuado por los ALYC. Dicho fondo deberá permitir como mínimo, hacer frente, en condiciones de mercado extremas pero verosímiles, al incumplimiento de: i) el Agente con respecto al cual se esté más expuesto o ii) la suma del segundo y el tercer agente que se encuentre más expuesto; de ambos el mayor.

Las normas internas del Mercado disponen la constitución del Fondo de Garantía Inicial Miembro Compensador (FGIMC) con los aportes que realiza cada ALyC luego de calcular mensualmente el mayor de los siguientes valores: a) monto fijo que se publica por circular; b) la sumatoria de 3,5% sobre el promedio trimestral de márgenes propios y de terceros correspondientes a los escenarios monedas, agro y financiero; 2% sobre el promedio trimestral de márgenes correspondientes a los escenarios monedas, agro y financiero de las CEL; y 0,15% sobre el promedio trimestral de márgenes por operatoria PAF para los emisores.

Los aportes que realizan los ALYC a los fondos de garantía se integran al Fideicomiso de Garantía para incumplimiento de miembros compensadores para las operaciones de futuros y opciones concertadas en Matba Rofex Sociedad Anónima y registradas en Argentina Clearing y Registro S.A. El fiduciario es Matba Rofex Sociedad Anónima y son beneficiarios los ALYC por las operaciones garantizadas por la Cámara Compensadora. El total de los fondos I y II se expone en Nota 21 (cuentas de orden) a los presentes estados financieros.

Al 31 de diciembre de 2023, el Fondo de Garantía II se encuentra integrado de la siguiente manera:

Activos	31/12/2023
Pesos	15.633.045.146
Acciones	2.655.523.119
Dólares	5.967.955.226
FCI	1.675.881.092
Obligación Negociables	269.720.923
CEDEARs	9.817.677
Títulos públicos	11.606.498.769
Títulos extranjeros	2.772.366.454
Total Fondo de Garantía II	40.590.808.406

22.3. Pruebas de tensión


Los requisitos en materia de márgenes y contribuciones a los fondos de garantías han sido calculados en base a modelos y parámetros sometidos a pruebas trimestrales de tensión donde se evalúan su resistencia en condiciones de mercado extremas pero verosímiles, de acuerdo a lo requerido por el art. 19 del Capítulo III del Título VI de las normas de la Comisión Nacional de Valores.

Firmado a los efectos de su identificación con mi informe de fecha 5 de febrero de 2024

MONASTERIO & ASOCIADOS S.R.L.

CROWE


Matricula 7/196



MARCELO H. NAVONE

Contador Público U.N.R.,
C.P.C.E. C.A.B.A. T° 281 F° 126

Firmado a los efectos de su identificación con nuestro informe de fecha 5 de febrero de 2024



JUAN FABRICIO SILVESTRI

Presidente



JOSÉ MARÍA IBARBIA

Por Comisión Fiscalizadora

NOTA 22: PATRIMONIO NETO MÍNIMO Y FONDOS DE GARANTÍA (continuación)

22.4. Fondo de Garantía Especial

La Asamblea General de Accionistas de la Sociedad celebrada el 28 de septiembre de 2023 resolvió la constitución de una Reserva Facultativa denominada “Fondo de Garantía Especial” que se encontrará conformada con fondos propios de ACyRSA con el objeto de robustecer el esquema de Fondos de Garantía actualmente vigente para la operatoria garantizada por la Cámara Compensadora, por un monto de 4.000.000.000 a moneda de junio 2023. Dicho Fondo tendrá prelación a los aportes realizados al Fondo de Garantía II por el Agente de Liquidación y Compensación que no haya incumplido, en caso que otro Agente de Liquidación y Compensación hubiera incumplido sus obligaciones frente a ACyRSA con motivo de su operatoria garantizada. Asimismo delegó al Directorio la determinación de los activos admitidos para este Fondo y lo facultó para realizar cuanto resulte preciso para su funcionamiento.

Al 31 de diciembre de 2023, el Fondo de Garantía Especial se encuentra integrado de la siguiente manera:

Activo	Valor nominal	Precio	Monto en pesos
Acciones BYMA	5.840.770	843,50	4.926.689.495
Treasury Bill 912797GE1	465.500	804,93	374.693.041
Treasury Bill 912797GK7	469.000	785,12	368.221.913
Treasury Bill 912797GW1	472.700	779,27	368.361.481
Total			6.037.965.930

NOTA 23: GUARDA DE DOCUMENTACIÓN

En cumplimiento de la Resolución General N° 629 de la CNV, la Sociedad encomienda la guarda de la documentación respaldatoria de las operaciones contables, impositivas y de gestión en el depósito de Custodia de Archivos S.R.L. CUIT 30-69370991-8, con domicilio legal y del depósito en la calle Gorriti 375 de la ciudad de Rosario, provincia de Santa Fe.

NOTA 24: INSTRUMENTOS FINANCIEROS


Instrumentos financieros por categoría

El siguiente cuadro muestra, para los activos y pasivos financieros registrados al 31 de diciembre de 2023 y 30 de junio de 2023, la información requerida por la NIIF 7, de acuerdo con las categorías establecidas en la NIIF 9.

	Costo amortizado	Valor razonable con cambios en el estado de resultados integral	Total al 31/12/2023
<u>Activos según Estado de situación financiera</u>			
Efectivo y equivalentes de efectivo	3.211.609.641	27.709.679.836	30.921.289.477
Créditos por servicios	368.530.932	-	368.530.932
Otros créditos	4.765.574.531	9.818.221	4.775.392.752
Total al 31/12/2023	8.345.715.104	27.719.498.057	36.065.213.161


Firmado a los efectos de su identificación con mi informe de fecha 5 de febrero de 2024
MONASTERIO & ASOCIADOS S.R.L.

CROWE
Matricula 7/196



MARCELO H. NAVONE
Contador Público U.N.R.,
C.P.C.E. C.A.B.A. T° 281 F° 126

Firmado a los efectos de su identificación con nuestro informe de fecha 5 de febrero de 2024



JUAN FABRICIO SILVESTRI
Presidente



JOSÉ MARÍA IBARBIA
Por Comisión Fiscalizadora

NOTA 24: INSTRUMENTOS FINANCIEROS (continuación)

Instrumentos financieros por categoría (continuación)

	Costo amortizado	Valor razonable con cambios en el estado de resultados integral	Total al 31/12/2023
<u>Pasivos según Estado de situación financiera</u>			
Cuentas por pagar	136.998.623	7.308.565.608	7.445.564.231
Otros pasivos	258.092.377	223.720.265	481.812.642
Total al 31/12/2023	395.091.000	7.532.285.873	7.927.376.873

	Costo amortizado	Valor razonable con cambios en el estado de resultados integral	Total al 30/06/2023
<u>Activos según Estado de situación financiera</u>			
Efectivo y equivalentes de efectivo	5.137.692.047	26.335.878.796	31.473.570.843
Créditos por servicios	392.216.433	-	392.216.433
Otros créditos	4.015.801.285	9.773.212	4.025.574.497
Total al 30/06/2023	9.545.709.765	26.345.652.008	35.891.361.773

	Costo amortizado	Valor razonable con cambios en el estado de resultados integral	Total al 30/06/2023
<u>Pasivos según Estado de situación financiera</u>			
Cuentas por pagar	97.377.527	8.770.519.498	8.867.897.025
Otros pasivos	56.710.733	126.349.428	183.060.161
Total al 30/06/2023	154.088.260	8.896.868.926	9.050.957.186

Jerarquías del valor razonable


El cuadro a continuación expone los instrumentos financieros a valor razonable al 31 de diciembre de 2023 y 30 de junio de 2023, clasificados por jerarquía, según el método de medición utilizado. Los diferentes niveles han sido definidos de la siguiente manera:

- Nivel 1: precios de cotización (no ajustados) en mercados activos, para activos y pasivos idénticos;
- Nivel 2: datos distintos al precio de cotización incluido en nivel 1, que sean observables para el activo o el pasivo, tanto directamente como indirectamente;
- Nivel 3: dato para el activo o el pasivo que no están basados en datos observables de mercado (esto es, datos no observables), lo cual requiere que la Sociedad elabore sus propias hipótesis y premisas.

Firmado a los efectos de su identificación con mi informe de fecha 5 de febrero de 2024


MONASTERIO & ASOCIADOS S.R.L.

CROWE
Matricula 7/196



MARCELO H. NAVONE
Contador Público U.N.R.
C.P.C.E. C.A.B.A. T° 281 F° 126

Firmado a los efectos de su identificación con nuestro informe de fecha 5 de febrero de 2024



JUAN FABRICIO SILVESTRI
Presidente



JOSÉ MARÍA IBARBIA
Por Comisión Fiscalizadora

NOTA 24: INSTRUMENTOS FINANCIEROS (continuación)

Jerarquías del valor razonable (continuación)

	Nivel 1	Nivel 2	Nivel 3	Total al 31/12/2023
Activos según Estado de situación financiera				
Efectivo y equivalentes de efectivo	27.709.679.836	-	-	27.709.679.836
Otros créditos	9.818.221	-	-	9.818.221
Pasivos según Estado de situación financiera				
Cuentas por pagar	7.308.565.608	-	-	7.308.565.608
Otros pasivos	223.720.265	-	-	223.720.265
Total al 31/12/2023	35.251.783.930	-	-	35.251.783.930

	Nivel 1	Nivel 2	Nivel 3	Total al 30/06/2023
Activos según Estado de situación financiera				
Efectivo y equivalentes de efectivo	26.335.878.796	-	-	26.335.878.796
Otros créditos	9.773.212	-	-	9.773.212
Pasivos según Estado de situación financiera				
Cuentas por pagar	8.770.519.498	-	-	8.770.519.498
Otros pasivos	126.349.428	-	-	126.349.428
Total al 30/06/2023	35.242.520.934	-	-	35.242.520.934

El valor razonable de los instrumentos financieros negociados en mercados activos se basa en precios de cotización a la fecha de cierre. Un mercado se considera activo cuando los precios de cotización están fácil y regularmente disponibles a través de una bolsa, de intermediarios financieros, de una institución sectorial, de un servicio de precios o de un organismo regulador, y esos precios reflejan transacciones de mercado actuales que se producen regularmente, entre partes que actúan en condiciones de independencia mutua. El precio de cotización de mercado usado para los activos financieros mantenidos por la Sociedad es el precio corriente comprador. Estos instrumentos se incluyen en el nivel 1. Los instrumentos incluidos en el nivel 1 comprenden principalmente efectivo y equivalentes.

El valor razonable de los instrumentos financieros que no se negocian en un mercado activo se determina utilizando técnicas de valuación. Estas técnicas de valuación maximizan el uso de datos observables del mercado que estén disponibles y se basan en la menor medida posible de estimaciones específicas realizadas por la Sociedad. Si todos los datos significativos requeridos para calcular el valor razonable de un instrumento son observables, el instrumento se incluye en el nivel 2.


Si uno o más de los datos significativos para el cálculo del valor razonable del instrumento financiero no se basan en datos observables del mercado, el instrumento se incluye en el nivel 3.

Al 31 de diciembre de 2023 y 30 de junio de 2023, la Sociedad no posee instrumentos financieros incluidos en los niveles 2 y 3.

Firmado a los efectos de su identificación con mi informe de fecha 5 de febrero de 2024


MONASTERIO & ASOCIADOS S.R.L.

CROWE
Matricula 7/196



MARCELO H. NAVONE
Contador Público U.N.R.,
C.P.C.E. C.A.B.A. T° 281 F° 126

Firmado a los efectos de su identificación con nuestro informe de fecha 5 de febrero de 2024



JUAN FABRICIO SILVESTRI
Presidente



JOSÉ MARÍA IBARBIA
Por Comisión Fiscalizadora

(cifras expresadas en pesos argentinos – en moneda homogénea)

NOTA 24: INSTRUMENTOS FINANCIEROS (continuación)

Valor razonable de activos valuados a costo amortizado

La NIIF 7 requiere exponer información sobre el valor razonable de los instrumentos financieros valuados a costo amortizado, aunque los mismos se encuentren así valuados en el estado de situación financiera, siempre y cuando sea factible estimar dicho valor razonable:

- a) Activos financieros a costo amortizado: la Sociedad considera que el valor de libros de las inversiones a corto plazo y de alta liquidez, que puedan convertirse en efectivo rápidamente y están sujetas a un riesgo insignificante de cambio en su valor, se aproximan a su valor razonable;
- b) Créditos por servicios: se considera que el valor de libros se aproxima a su valor razonable, ya que dichos créditos son sustancialmente de corto plazo;
- c) Otros créditos:

	Costo amortizado	Valor razonable	
Sociedad controlante:			
Matba Rofex Sociedad Anónima – Préstamo	4.726.599.414	4.258.769.180	(*)
Otras partidas del rubro Otros Créditos	48.793.338	48.793.338	(**)
Total Otros créditos	4.775.392.752	4.307.562.518	

(*) Este valor se ha determinado descontando los flujos de fondos futuros pactados a una T.N.A del 10% que representa una tasa estimada de mercado para instrumentos financieros asimilables al cierre del ejercicio.

(**) En términos generales se considera que el valor de libros se aproxima a su valor razonable, ya que dichos créditos son sustancialmente de corto plazo.


- d) Cuentas por pagar: se considera que el valor de libros se aproxima a su valor razonable, ya que dichos pasivos son sustancialmente de corto plazo;
- e) Otros pasivos: se considera que el valor de libros se aproxima a su valor razonable, ya que dichos pasivos son sustancialmente de corto plazo;

NOTA 25: ADMINISTRACIÓN DEL RIESGO

Al cierre del período actual, no hay novedades que informar respecto de lo mencionado en nota a los estados financieros anuales al 30 de junio de 2023.


Firmado a los efectos de su identificación con mi informe de fecha 5 de febrero de 2024
MONASTERIO & ASOCIADOS S.R.L.

CROWE
 Matricula 7/196



MARCELO H. NAVONE
 Contador Público U.N.R.,
 C.P.C.E. C.A.B.A. T° 281 F° 126

Firmado a los efectos de su identificación con nuestro informe de fecha 5 de febrero de 2024



JUAN FABRICIO SILVESTRI
 Presidente



JOSÉ MARÍA IBARBIA
 Por Comisión Fiscalizadora

NOTA 26: HECHOS POSTERIORES AL CIERRE

No existen acontecimientos ocurridos entre la fecha de cierre del período y la emisión de los presentes estados financieros condensados, que puedan afectar significativamente la situación patrimonial o los resultados del período que no hayan sido expuestos en las notas a los estados financieros condensados.


NOTA 27: APROBACIÓN DE LOS ESTADOS FINANCIEROS CONDENSADOS

Los presentes estados financieros han sido aprobados por el Directorio de la Sociedad y su emisión ha sido autorizada con fecha 5 de febrero de 2024.

Firmado a los efectos de su identificación con mi informe de fecha 5 de febrero de 2024


MONASTERIO & ASOCIADOS S.R.L.

CROWE
Matricula 7/196



MARCELO H. NAVONE
Contador Público U.N.R.
C.P.C.E. C.A.B.A. T° 281 F° 126

Firmado a los efectos de su identificación con nuestro informe de fecha 5 de febrero de 2024



JUAN FABRICIO SILVESTRI
Presidente



JOSÉ MARÍA IBARBIA
Por Comisión Fiscalizadora

**ARGENTINA CLEARING Y REGISTRO S.A.
RESEÑA INFORMATIVA**

Correspondiente al período finalizado el 31 de diciembre de 2023

1) ACTIVIDAD DE LA SOCIEDAD EN EL PERIODO

Durante el primer y segundo trimestre del ejercicio económico 2023-2024 (período julio 2023 a diciembre 2023) se registraron, compensaron y liquidaron 91.593.745 contratos de futuros y opciones de los productos DLR, GFG, RFX20, ORO, WTI, PMP MtR, YPFD MtR, YUAN CNH, LECER y BITCOINS.

Al 31 de diciembre del 2023 el interés abierto de MATBAROFEX era de 1.121.237 contratos que totalizan un valor de mercado de \$ 1.596.113.152.875. El total de márgenes requeridos a esa fecha era de \$378.595.434.687. El ratio Márgenes requeridos / Interés Abierto (en \$) se ubicó al fin del período en un 23,72%. Adicionalmente, las garantías en exceso a las requeridas ascendían a más de \$759.267.261.550.

La valuación del Fideicomiso de Garantía para Incumplimiento de Miembros Compensadores alcanzaba un monto total integrado de \$ 40.590.808.406 (Fondo II según Nota número 18 Estados Financieros al 31/12/2023).

En lo que respecta a futuros de dólar, el período finalizó con un volumen operado de 90.847.552 contratos, mientras que los futuros sobre índices accionarios alcanzaron los 395.101 contratos operados para el índice ROFEX20, y para el producto GFG, un total de 197.859 contratos.


En cuanto a los productos operados vía interconexión con MAE (Mercado Abierto Electrónico S.A.), se realizaron licitaciones en este período por un total de 882.366.486 entre títulos y letras.

2) ESTRUCTURA FINANCIERA (EN \$)

Rubro	31/12/2023	31/12/2022	31/12/2021	31/12/2020	31/12/2019
Activo no corriente	5.057.081.928	4.498.375.026	1.246.580.768	232.995.078	187.943.818
Activo corriente	32.263.767.664	32.836.775.270	30.898.158.457	25.783.265.252	31.695.054.658
Total del activo	37.320.849.592	37.335.150.296	32.144.739.225	26.016.260.330	31.882.998.476
Pasivo no corriente	457.834.876	14.124.856	-	158.742.698	162.128.900
Pasivo corriente	8.906.571.593	9.727.386.828	10.226.787.185	3.736.321.988	14.727.158.175
Total del pasivo	9.364.406.469	9.741.511.684	10.226.787.185	3.895.064.686	14.889.287.075
Total patrimonio	27.956.443.123	27.593.638.612	21.917.952.040	22.121.195.644	16.993.711.401
Total del pasivo y patrimonio	37.320.849.592	37.335.150.296	32.144.739.225	26.016.260.330	31.882.998.476


Firmado a los efectos de su identificación con mi informe de fecha 5 de febrero de 2024
MONASTERIO & ASOCIADOS S.R.L.

CROWE
Matrícula 7/196



MARCELO H. NAVONE
Contador Público U.N.R.
C.P.C.E. C.A.B.A. T° 281 F° 126

Firmado a los efectos de su identificación con nuestro informe de fecha 5 de febrero de 2024



JUAN FABRICIO SILVESTRI
Presidente



JOSÉ MARÍA IBARBIA
Por Comisión Fiscalizadora

3) ESTRUCTURA DE RESULTADOS INTEGRALES (EN \$)


Rubro	31/12/2023	31/12/2022	31/12/2021	31/12/2020	31/12/2019
Resultado operativo ordinario	3.815.378.996	3.049.901.930	672.848.042	1.211.726.626	723.150.124
Resultados financieros y por tenencia incluido RECPAM	3.770.306.267	378.917.570	721.192.366	2.738.687.356	3.337.724.493
Resultado por inversiones Soc. Art. 33 Ley 19.550	107.431.983	(18.508.768)	19.373.430	771.312	(27.421.198)
Otros ingresos y egresos	-	-	21.603.453	-	(137.507)
Resultado antes de impuestos	7.693.117.246	3.410.310.732	1.435.017.291	3.951.185.294	4.033.315.912
Impuesto a las ganancias	(2.018.777.826)	(769.560.485)	(423.849.211)	(816.817.487)	(446.013.314)
Resultado del período	5.674.339.420	2.640.750.247	1.011.168.080	3.134.367.807	3.587.302.598
Otros resultados integrales	53.575.449	(164.682)	(2.645.368)	(239.195)	323.642
Total resultado integral del período	5.727.914.869	2.640.585.565	1.008.522.712	3.134.128.612	3.587.626.240

4) ESTRUCTURA DE FLUJOS DE EFECTIVO (EN \$)

Rubro	31/12/2023	31/12/2022	31/12/2021	31/12/2020	31/12/2019
Fondos generados por (utilizados en) actividades operativas	1.628.880.613	17.178.247.996	1.740.380.982	(6.445.826.515)	(9.644.208.489)
Fondos (utilizados en) generados por las actividades de inversión	(41.621.226)	(59.055.485)	(24.264.392)	788.233	47.491.998
Fondos utilizados en las actividades de financiación	(4.197.728.808)	(3.841.748.091)	-	-	-
Resultados financieros y por tenencia generados por el efectivo y sus equivalentes	2.058.188.055	1.750.265.432	727.900.941	2.736.896.590	3.337.724.493
Total de fondos (utilizados) generados durante el período	(552.281.366)	15.027.709.852	2.444.017.531	(3.708.141.692)	(6.258.991.998)

Firmado a los efectos de su identificación con mi informe de fecha 5 de febrero de 2024
MONASTERIO & ASOCIADOS S.R.L.

CROWE
 Matricula 7/196



MARCELO H. NAVONE
 Contador Público U.N.R.
 C.P.C.E. C.A.B.A. T° 281 F° 126

Firmado a los efectos de su identificación con nuestro informe de fecha 5 de febrero de 2024



JUAN FABRICIO SILVESTRI
 Presidente



JOSÉ MARÍA IBARBIA
 Por Comisión Fiscalizadora

5) DATOS ESTADÍSTICOS

CANTIDAD DE CONTRATOS REGISTRADOS, COMPENSADOS Y GARANTIZADOS

Concepto	31/12/2023	31/12/2022	31/12/2021	31/12/2020	31/12/2019
Contratos de futuros y opciones de los productos DLR, GFG, RFX20, ORO, WTI, PMP MtR, YPFD MtR, AY24, YUAN CNH, DICA, LEDES, LECER y BITCOINS.	91.593.745	178.074.558	61.745.103	74.246.814	46.317.449

6) ÍNDICES

Concepto	31/12/2023	31/12/2022	31/12/2021	31/12/2020	31/12/2019
Liquidez (activo corriente/pasivo corriente)	3,622	3,376	3,021	6,901	2,152
Solvencia (patrimonio neto/pasivo total)	2,985	2,833	2,143	5,679	1,141
Inmovilización del capital (activo no corriente/activo total)	0,136	0,120	0,039	0,009	0,006

7) PERSPECTIVAS

El año 2023 presentó un contexto macroeconómico desafiante, marcado por un año electoral que permanentemente deparó sorpresas. Sobre el final del año, el resultado eleccionario nos pone ante una nueva etapa para nuestro país, que tiene como positivo una visión más libre y pro-mercado de la economía.

No obstante eso, en el corto plazo el nivel de incertidumbre sobre el devenir económico del país se encuentra a niveles máximos. Esta incertidumbre de corto plazo no es una incertidumbre “de precios”, lo cual impactaría en una mayor operatoria de futuros con fines de cobertura, sino que es una incertidumbre “de reglas”, que no es la situación ideal para que se registren volúmenes de negocios muy altos.

En efecto, en relación a los productos agropecuarios, el segundo trimestre del ejercicio 23/24 estuvo marcado por la implementación de múltiples esquemas cambiarios para la exportación de productos agropecuarios, con efectos muy distorsivos en la formación de precios. Estas distorsiones y el efecto aún de la fuerte sequía, derivó en una disminución de un 2,7% en nuestra operatoria respecto del mismo periodo del año anterior, alcanzando 14.587.425 tn operadas. Dado que la campaña 22/23 finalizó con una caída de aproximadamente 40% de la producción, creemos que, en la medida que se aclaren las reglas de juegos, en el próximo trimestre el volumen negociado de los productos agro podría tener una suba por la recuperación en los niveles de producción. Este aumento de volumen sería pleno si se terminaran los esquemas cambiarios que generan distorsiones en el descubrimiento de precios.


Con un horizonte de mediano plazo, las expectativas de volúmenes de futuros y opciones agropecuarios son muy positivas, y el Grupo Matba Rofex se encuentra consolidando las nuevas funcionalidades de operatoria para potenciarlo. Tal es el caso del Registro de operaciones OTC lanzado en abril de 2023, y las mejoras en los procesos de entrega física que se iniciaron en 2023 y se culminará durante el primer semestre de 2024. Esto contribuirá a

Firmado a los efectos de su identificación con mi informe de fecha 5 de febrero de 2024

MONASTERIO & ASOCIADOS S.R.L.

CROWE


Matrícula 7/196



MARCELO H. NAVONE

Contador Público U.N.R.
C.P.C.E. C.A.B.A. T° 281 F° 126

Firmado a los efectos de su identificación con nuestro informe de fecha 5 de febrero de 2024



JUAN FABRICIO SILVESTRI

Presidente



JOSÉ MARÍA IBARBIA

Por Comisión Fiscalizadora

ampliar el alcance y difusión a más agentes y usuarios finales. De esta manera, buscamos potenciar y consolidar las tasas de crecimiento que se han registrado en los últimos años.

En lo que refiere a futuros de dólar, el miércoles 13 de diciembre, post asunción del Presidente Javier Milei, se produjo un salto discreto del tipo de cambio mayorista de \$366,50 a \$800 (+118%). A su vez, la decisión del Gobierno de mantener una devaluación del 2% mensual - aunque sin fecha de finalización - convive con una aceleración de la tasa de inflación que incrementa la presión sobre el tipo de cambio oficial y alimenta las expectativas de un nuevo salto cambiario en los próximos meses.

La incertidumbre y la volatilidad generadas por el proceso electoral en Argentina, favorecieron la operatoria de futuros, en particular durante el mes de octubre. En los primeros meses de la nueva gestión, es posible que se registre un período de transición, hasta que se genere certidumbre de las reglas de juego cambiarias.

Respecto de otros futuros financieros, en línea con lo mencionado anteriormente, se estima que la operatoria de los contratos sobre renta variable estaría impulsada por dicho escenario y por mayores volúmenes concertados en el mercado de contado. Como novedad del trimestre, el 9 de octubre de 2023 se realizó un cambio de base del índice ROFEX 20, con el objetivo de facilitar el acceso a la operatoria por parte de los inversores minoristas.

En cuanto al Mercado de Fondos Comunes de Inversión (MFCI) y el servicio de registración y remuneración en billeteras digitales, observamos un crecimiento significativo en los últimos meses, muy relevantes para el cumplimiento del propósito de Matba Rofex: que cada vez más personas se acerquen al mercado de capitales, fomentando la inclusión financiera. En lo que resta del ejercicio, se continuarán realizando mejoras en la usabilidad, a los efectos de aumentar el AUM (Asset Under Management) total del MFCI, y se buscará expandir el alcance de los servicios prestados a billeteras digitales, que ya superaron las 16 millones de cuentas en Argentina.

En relación con nuestra división tecnológica, somos optimistas. Nuestra compañía Primary, enfocada en la venta de tecnología para mercados y sus participantes en Argentina, Paraguay y Uruguay, ha demostrado un crecimiento sostenido en ventas y resultados. Destacándose entre nuestros productos, matriz OMS, que ha logrado su mejor semestre en términos comerciales, eficiencia operativa y rentabilidad. Por su parte, Lumina Américas ha cerrado el año calendario con un excelente crecimiento en ventas. Este hecho, más allá de la conocida volatilidad de los resultados en ventas por la variabilidad de su modelo de negocio basado en proyectos, permite prever un futuro con un crecimiento originalmente planificado.


En línea con el compromiso del Grupo Matba Rofex por expandir su alcance en la región latinoamericana, destacamos un logro clave en el último trimestre de 2023. Este período marcó el inicio de operaciones de NEXO Uruguay Corredor de Bolsa S.A, tras recibir la aprobación del Banco Central del Uruguay, consolidando así nuestra presencia en el mercado de dicho país. Esta iniciativa estratégica con NEXO Uruguay no solo fortalece nuestra presencia en el mercado uruguayo, sino que también establece un puente crítico hacia UFEX, facilitando así el acceso a una gama más amplia de intermediarios regulados en la región. Este año, UFEX ha demostrado su capacidad y versatilidad al listar futuros sobre diversos activos, marcando el comienzo de una etapa de crecimiento esperado en los volúmenes de operación para los primeros meses de 2024.

El Grupo Matba Rofex ha demostrado su capacidad excepcional para adaptarse y transformarse ante las distintas dificultades que brinda el contexto macroeconómico y político local. En ese marco, se puso énfasis en la diversificación y se dio máxima prioridad a la inversión en innovaciones financieras y tecnológicas para garantizar que los mercados de capitales sean cada vez más eficientes y puedan brindar oportunidades a cada vez más participantes tradicionales y no tradicionales.

De esta forma, nos comprometemos a seguir transformando el mercado de capitales, brindando herramientas de cobertura de nuevos riesgos, potenciando el Mercado de FCI, acompañar la democratización de las inversiones y promover la libre formación de precios. A su vez, a potenciar la provisión de infraestructura para el registro y clearing de productos PyME, contribuir al desarrollo del sector agropecuario, innovar en activos, entre otras iniciativas.


Firmado a los efectos de su identificación con mi informe de fecha 5 de febrero de 2024
MONASTERIO & ASOCIADOS S.R.L.

CROWE
Matrícula 7/196



MARCELO H. NAVONE
Contador Público U.N.R.
C.P.C.E. C.A.B.A. T° 281 F° 126

Firmado a los efectos de su identificación con nuestro informe de fecha 5 de febrero de 2024



JUAN FABRICIO SILVESTRI
Presidente



JOSÉ MARÍA IBARBIA
Por Comisión Fiscalizadora

INFORME DE LA COMISIÓN FISCALIZADORA

Señores Presidente, Directores y Accionistas de

ARGENTINA CLEARING Y REGISTRO SA

Presentes

Los miembros de la Comisión Fiscalizadora de **ARGENTINA CLEARING Y REGISTRO S.A.**, **CUIT Nro. 30-71647295-3**, de acuerdo con lo dispuesto por el inciso 5 del artículo 294 de la Ley General de Sociedades N° 19.550, y los Estatutos Sociales, y en cumplimiento del mandato conferido, hemos procedido a verificar, con el alcance que se describe en el apartado II, los documentos detallados en el apartado I siguiente.

La preparación y emisión de los documentos detallados en el apartado I siguiente es una responsabilidad del Directorio de la Sociedad en ejercicio de sus funciones exclusivas. Adicionalmente, el Directorio también es responsable de la existencia del control interno que considere necesario para posibilitar la preparación de estados financieros libres de distorsiones significativas originadas en errores o en irregularidades.

Nuestra responsabilidad es informar sobre dichos documentos en base al trabajo realizado con el alcance que se menciona en el apartado II.

I) DOCUMENTOS EXAMINADOS

1) Los estados financieros intermedios condensados adjuntos de **ARGENTINA CLEARING Y REGISTRO SA** (en adelante, mencionada indistintamente la “Sociedad”) que incluyen: a) el estado de situación financiera intermedio condensado al **31 de diciembre de 2023**, (b) el estado intermedio condensado del resultado y otro resultado integral por el período de **seis** meses finalizado el **31 de diciembre de 2023**, (c) el estado de cambios en el patrimonio y de flujos de efectivo por el período de **seis** meses finalizado en esa fecha, y (d) la información complementaria contenida en las notas a los estados financieros condensados.

II) ALCANCE DEL EXAMEN

La preparación y emisión de los mencionados Estados Financieros es responsabilidad del Directorio de la sociedad en ejercicio de sus funciones específicas, según el siguiente criterio y parámetro: los estados financieros se presentan sobre la base de la aplicación de las Normas Internacionales de Información Financiera, (NIIF) adoptadas por la Federación Argentina de Consejos Profesionales de Ciencias Económicas (FACPCE)

como normas contables profesionales e incorporadas por la Comisión Nacional de Valores (CNV) a su normativa, tal como fueron aprobadas por el Consejo de Normas Internacionales de Contabilidad (“IASB”, por su sigla en inglés), y por lo tanto es responsable de la preparación y presentación de los estados financieros intermedios consolidados adjuntos, de acuerdo con la Norma Internacional de Contabilidad 34, “Información financiera intermedia”.

El Directorio también es responsable de la existencia del control interno que considere necesario para posibilitar la preparación de estados financieros libres de distorsiones significativas originadas en errores o en irregularidades.

Hemos revisado asimismo la Reseña Informativa anexa a los Estados Financieros de **ARGENTINA CLEARING Y REGISTRO S.A.**, al **31 de diciembre de 2023** (seis meses), requerida por las Normas de la CNV; y la Información Adicional a las notas de los Estados Financieros de **ARGENTINA CLEARING Y REGISTRO S.A.** a la misma fecha.

No hemos efectuado ningún control de gestión y, por lo tanto, no hemos evaluado los criterios y decisiones empresariales de administración, financiación, comercialización ni producción, dado que estas cuestiones son de responsabilidad exclusiva del Directorio. Nuestro trabajo fue realizado teniendo en cuenta el informe del auditor externo, **Contador Marcelo Héctor Navone (Estudio Monasterio & Asociados - Crowe)** de fecha 5 de febrero de 2024, quien manifiesta que su revisión se limitó a la aplicación de los procedimientos establecidos en la Norma Internacional de Encargos de Revisión NIER 2410 “Revisión de información financiera intermedia desarrollada por el auditor independiente de la entidad”, la cual fue adoptada como norma de revisión en Argentina mediante la Resolución Técnica N° 33 de FACPCE tal y como fue aprobada por el Consejo de Normas Internacionales de Auditoría y Aseguramiento (IAASB por sus siglas en inglés). Dicha norma requiere que el auditor cumpla con los requerimientos de ética aplicables.

Desde nuestra designación, participando de todas las reuniones a las que fuimos citados, en ejercicio de control de legalidad que nos compete, hemos aplicado durante el período los distintos procedimientos descriptos en el artículo 294 de la Ley General de Sociedades N° 19.550, que consideramos necesarios de acuerdo con las circunstancias, examinando periódicamente los documentos de la Sociedad y analizado sus registros e inventarios, no teniendo observaciones que formular al respecto.

III) MANIFESTACIONES DE LA COMISIÓN FISCALIZADORA.

En base a nuestra revisión, informamos que los estados financieros de **ARGENTINA CLEARING Y REGISTRO S.A.** al **31 de diciembre de 2023**, indicados más arriba en este informe, consideran todos los hechos y circunstancias significativos que son de nuestro conocimiento y que, en relación con los mismos, no tenemos observaciones que formular, y en particular que:

a) Nada ha llamado nuestra atención que nos hiciera pensar que los estados financieros intermedios condensados de **ARGENTINA CLEARING Y REGISTRO S.A.** identificados en el apartado 1) no están preparados, en todos sus aspectos de conformidad con la Norma Internacional de Contabilidad 34.

Acreditación cumplimiento de lo previsto por las normas sobre garantía de los Directores:

Se deja constancia que la garantía de los Directores está constituida mediante pólizas de seguros de caución a nombre de **ARGENTINA CLEARING Y REGISTRO S.A.** de acuerdo con lo dispuesto por el Estatuto Social, todo lo cual no ha merecido observación alguna por parte de la Comisión Fiscalizadora.

IV) INFORMACIÓN ADICIONAL SOBRE CUMPLIMIENTO DE DISPOSICIONES VIGENTES

En cumplimiento de disposiciones vigentes informamos, respecto de **ARGENTINA CLEARING Y REGISTRO S.A.**, que:

a) Los **Estados Financieros** mencionados en el apartado I. de este informe, cumplen, en lo que es materia de nuestra competencia, con lo dispuesto en la Ley General de Sociedades N° 19.550, y en las normas aplicables de la CNV;

b) No tenemos observaciones que formular respecto del contenido de la Reseña Informativa -requerida por el artículo 4 °, Capítulo III, Título IV de las Normas de la CNV;

c) Los **Estados Financieros** se encuentran en proceso de transcripción al Libro de Inventarios y Balances y han sido preparados, en todos sus aspectos significativos, de conformidad con las normas pertinentes de la Ley General de Sociedades y de la CNV. Dichos estados financieros surgen de registros contables que se encuentran pendientes de transcripción al libro Diario respectivo;

d) Al **31 de diciembre de 2023**, según surge de los estados financieros condensados mencionados en el apartado 1) de este informe, no surgen observaciones que formular y se acredita el cumplimiento del Patrimonio Neto Mínimo exigido en relación a la

categoría de Cámara Compensadora y de Agente de Custodia, Registro y Pago (ACRyP) conforme a las exigencias establecidas en el Título VI y Título VIII de las Normas de la CNV y se acredita asimismo el cumplimiento de las exigencias previstas en el Título VI de las Normas de CNV en relación a los Fondos de Garantía II y III como Cámara Compensadora.

e) Los auditores externos han desarrollado su tarea aplicando las normas de auditoría vigentes para la revisión de períodos intermedios, establecidas por las Resoluciones Técnicas de la Federación Argentina de Consejos Profesionales de Ciencias Económicas.”

Rosario, 5 de febrero de 2024.



José María Ibarbia
Por Comisión Fiscalizadora

INFORME DE REVISIÓN DE LOS AUDITORES INDEPENDIENTES SOBRE ESTADOS FINANCIEROS CONDENSADOS DE PERÍODOS INTERMEDIOS

Señores Presidente y Directores de
ARGENTINA CLEARING Y REGISTRO S.A.
CUIT N°: 30-71647295-3
Domicilio Legal: Paraguay 777 – Piso 15
Rosario – Provincia de Santa Fe

Informe sobre los estados financieros condensados

1- Identificación de los estados financieros de períodos intermedios objeto de la revisión

Hemos revisado los estados financieros condensados adjuntos de **ARGENTINA CLEARING Y REGISTRO S.A.** (“la Sociedad”) que comprenden el estado de situación financiera condensado al 31 de diciembre de 2023 y los correspondientes estados de resultados y de otros resultados integrales, de cambios en el patrimonio y de flujos de efectivo condensados por el período de seis meses finalizado en esa misma fecha, así como las notas explicativas seleccionadas. Las cifras resumidas de los citados estados financieros son las siguientes:

	<u>31/12/2023</u>
Estado de situación financiera condensado	
Activo	37.320.849.592
Pasivo	9.364.406.469
Patrimonio	27.956.443.123
Estado de resultados y de otros resultados integrales condensado	
Resultado integral del período - Ganancia	5.727.914.869
Estado de flujos de efectivo condensado	
Disminución neta del período	(552.281.366)

2- Responsabilidad de la Dirección de la Sociedad en relación con los estados financieros condensados

La Dirección de la Sociedad es responsable de la preparación y presentación razonable de los estados financieros adjuntos de acuerdo con las Normas Internacionales de Información Financiera adoptadas por la Federación Argentina de Consejos Profesionales de Ciencias Económicas como normas contables profesionales, tal como fueron aprobadas por el Consejo de Normas Internacionales de Contabilidad (IASB, por su sigla en inglés), e incorporadas por la Comisión Nacional de Valores a su normativa, y por lo tanto es responsable de la preparación y presentación de los estados financieros condensados adjuntos, de acuerdo con la Norma Internacional de Contabilidad 34, “Información financiera intermedia”. Asimismo el Directorio de la Sociedad es responsable del control interno que considere necesario para permitir la preparación de estados financieros libres de incorrecciones significativas.

3- Responsabilidad de los auditores

Nuestra responsabilidad consiste en emitir una conclusión sobre los estados financieros intermedios condensados adjuntos basada en nuestra revisión. Hemos llevado a cabo nuestra revisión de conformidad con las Normas Internacionales de Encargos de Revisión (NIER) adoptadas por la Federación Argentina de Consejos Profesionales de Ciencias Económicas a través de la Resolución Técnica N° 33, tal como fueron aprobadas por el Consejo de Normas Internacionales de Auditoría y Aseguramiento (IAASB, por su sigla en inglés) de la Federación Internacional de Contadores (IFAC, por su sigla en inglés). Dichas normas exigen que cumplamos los requerimientos de ética.

Una revisión de los estados financieros de períodos intermedios consiste en realizar indagaciones, principalmente a las personas responsables de los temas financieros y contables, y aplicar procedimientos analíticos y otros procedimientos de revisión. Una revisión tiene un alcance significativamente menor que el de una auditoría y, por consiguiente, no nos permite obtener seguridad de que tomemos conocimiento de todos los temas significativos que podrían identificarse en una auditoría. En consecuencia, no expresamos opinión de auditoría.

4- Conclusión

Sobre la base de nuestra revisión, nada llamó nuestra atención que nos hiciera pensar que los estados financieros condensados adjuntos de **ARGENTINA CLEARING Y REGISTRO S.A.** correspondientes al período de seis meses finalizado el 31 de diciembre de 2023 no están preparados, en todos sus aspectos significativos, de acuerdo con la Norma Internacional de Contabilidad 34.

5- Otras cuestiones: Auditoría y revisión de las cifras correspondientes al ejercicio/período anterior que se presentan con fines comparativos

Los estados financieros de **ARGENTINA CLEARING Y REGISTRO S.A.** correspondientes al ejercicio finalizado el 30 de junio de 2023 fueron auditados por otros profesionales, quienes expresaron una opinión favorable sobre dichos estados financieros el 31 de agosto de 2023. Los mismos profesionales revisaron los estados financieros condensados de la Sociedad correspondientes al período de seis meses finalizado el 31 de diciembre de 2022 y expresaron una conclusión no modificada sobre dichos estados financieros condensados de período intermedio el 8 de febrero de 2023.

Informe sobre otros requerimientos legales y reglamentarios

- a) Los estados financieros condensados adjuntos han sido preparados, en todos sus aspectos significativos, de acuerdo con las normas aplicables de la Ley General de Sociedades N°19.550 y de la Comisión Nacional de Valores.
- b) Los estados financieros condensados adjuntos surgen de registros contables auxiliares, que se encuentran pendientes de transcripción en los libros rubricados.
- c) Los estados financieros condensados adjuntos se encuentran pendientes de transcripción en el libro Inventarios y balances de la Sociedad.

Informe sobre otros requerimientos legales y reglamentarios (continuación)

- d) He leído la información incluida en la nota 22 a los estados financieros adjuntos en relación con las exigencias establecidas por la Comisión Nacional de Valores respecto a Patrimonio Neto Mínimo y Contrapartida Líquida y Fondos de garantía II y III, sobre la cual, en lo que es materia de mi competencia, no tengo observaciones que formular.
- e) Como parte de nuestro trabajo, cuyo alcance se describe en el capítulo 3, hemos revisado la Reseña informativa requerida por las normas de la Comisión Nacional de Valores preparadas por el Directorio y sobre las cuales, en lo que es materia de nuestra competencia, no tenemos observaciones que formular.
- f) Según surge de los registros contables de la Sociedad, el pasivo devengado al 31 de diciembre de 2023 a favor del Sistema Integrado Previsional Argentino en concepto de aportes y contribuciones previsionales ascendía a 11.949.228 y no era exigible a esa fecha.
- g) Según surge de los registros contables de la Sociedad, no existía deuda devengada al 31 de diciembre de 2023 a favor de la Administración Provincial de Impuestos de la Provincia de Santa Fe en concepto de Impuesto sobre los ingresos brutos.

Rosario, 5 de febrero de 2024.

MONASTERIO & ASOCIADOS S.R.L.
CROWE

Matrícula 7/196

**NAVONE
Marcelo
Hector**

Firmado digitalmente
por NAVONE Marcelo
Hector
Fecha: 2024.02.06
08:11:42 -03'00'

Socio

Contador Público - Mat. 11.180
C.P.C.E. Santa Fe - Ley 8738



NÚMERO DE TRABAJO	00835119 (SLD:00115891)	
BOLETA DE DEPÓSITO	R2-03556037	
DENOMINACIÓN DEL COMITENTE	ARGENTINA CLEARING Y REGISTRO SA	
CUIT DEL COMITENTE	30-71647295-3	
FIRMANTES		
MATRÍCULA	NOMBRE Y APELLIDO	CUIT
01-11180	NAVONE MARCELO HECTOR	20-21620303-9
ASOCIACIÓN DE PROFESIONALES	07-00196 MONASTERIO & ASOCIADOS SRL	
TIPO DE TRABAJO	Bces.Estad.Cont.Interm./Aud.Interm.	
FECHA DE INFORME / CERTIFICACIÓN	05/02/2024	

Activo: \$ 37,320,849,592.00
Pasivo: \$ 9,364,406,469.00
Ventas e ingresos: \$ 4,923,778,528.00
Fecha cierre: 31/12/2023

ESTE DOCUMENTO CONTIENE ARCHIVOS ADJUNTOS

El presente PDF contenedor se debe descargar y luego abrir con lector de PDF Acrobat Reader (no se lo debe abrir haciendo "clic" en el documento al descargarlo del Sistema de Legalizaciones Digitales).

De esta manera el lector de PDF validará automáticamente la firma digital del funcionario del Consejo inserta en el documento contenedor. Se mostrará una tilda verde en la parte superior seguida de la leyenda "Firmado y todas las firmas son válidas".

Este PDF contiene adjuntos los archivos de la documentación objeto de la labor (cuando correspondan conforme a la labor desarrollada) y el informe/certificación profesional. Para acceder a los archivos adjuntos se debe hacer "clic" en el símbolo que representa un clip al margen izquierdo o seleccionar las siguientes opciones que se irán desplegando en el menú visible en la parte superior de la pantalla: ver-mostrar/ocultar/paneles de navegación/archivos adjuntos. Al abrir los archivos adjuntos también se podrá validar la firma digital del profesional.

ESTE PDF CONTENEDOR SÓLO TIENE VALIDEZ EN FORMATO DIGITAL Y EN LA VERSIÓN ORIGINAL GENERADA POR EL CONSEJO (NO IMPRESO). Por lo tanto a los terceros interesados se debe enviar el PDF contenedor descargado desde la plataforma digital SIN REALIZARLE NINGUNA MODIFICACION. Escanee el código QR al pie del documento para verificar la legitimidad de la presente legalización.

Nro. de legalización: D2024002309
00835119/01888913

ROSARIO, 06/02/2024

EL CONSEJO PROFESIONAL DE CIENCIAS ECONÓMICAS DE LA PROVINCIA DE SANTA FE LEGALIZA LA ACTUACIÓN PROFESIONAL ADJUNTA Y DECLARA QUE, SEGÚN CONSTA EN SUS REGISTROS, LOS PROFESIONALES FIRMANTES QUE SE DETALLAN A CONTINUACIÓN SE ENCUENTRAN INSCRIPTOS EN LAS MATRÍCULAS QUE ADMINISTRA ESTA CÁMARA II Y HABILITADOS PARA EL EJERCICIO PROFESIONAL A LA FECHA, ASIMISMO SE HAN CUMPLIDO LAS LEYES NRO 8738, 6854 Y 12135:
CONTADOR PUBLICO NAVONE MARCELO HECTOR MATRÍCULA NRO. 11180

Firmado digitalmente por: CONSEJO PROFESIONAL DE CIENCIAS ECONOMICAS DE LA PROV DE STA FE

En fecha y Hora: 06/02/2024 11:52

Nombre de Reconocimiento: CN=AC-DIGILOGIX,
SERIALNUMBER=CUIT 30714128716, O=DIGILOGIX S.A.,
S=Ciudad Autonoma de Buenos Aires, C=AR

