



Argentina Clearing
ARGENTINA CLEARING Y REGISTRO S.A.
ESTADOS FINANCIEROS CONDENSADOS
AL 31 DE MARZO DE 2024
(PERÍODO DE NUEVE MESES)

ARGENTINA CLEARING Y REGISTRO S.A.

ESTADOS FINANCIEROS CONDENSADOS **Correspondientes al período de nueve meses finalizado** **el 31 de marzo de 2024** Presentados en forma comparativa

ÍNDICE

	Página
Nómina de directores, Comisión Fiscalizadora y auditores externos	
Datos generales de la Sociedad	1
Estado de resultados y de otros resultados integrales condensado	2
Estado de situación financiera condensado	3
Estado de cambios en el patrimonio condensado	4
Estado de flujos de efectivo condensado	6
Notas a los estados financieros condensados	7
Reseña informativa	
Informe de revisión de los auditores independientes sobre estados financieros condensados de períodos intermedios	
Informe de la Comisión Fiscalizadora	

NÓMINA DE DIRECTORES, COMISIÓN FISCALIZADORA Y AUDITORES EXTERNOS

Integrantes del Directorio

Presidente	Juan F. Silvestri
Vicepresidente	Sebastián M. Bravo
Director titular	Juan Franchi
Director titular	Francisco J.M. Fernández Candia
Director titular	María L. Rodríguez de Sanctis
Director suplente	Christian Á. Cavanagh Campos
Director suplente	José C. Martins

Integrantes de la Comisión Fiscalizadora

Miembro titular	José M. Ibarbia
Miembro titular	Enrique M. Lingua
Miembro titular	Mariana Scrofina
Miembro suplente	María J. Riggio
Miembro suplente	Sebastián Pels
Miembro suplente	María V. Aguirre del Castillo

Auditores externos

Auditor titular	Marcelo Héctor Navone
Auditor suplente	Marcelo Santiago Ayub

ARGENTINA CLEARING Y REGISTRO S.A.

Domicilio Legal: Paraguay 777 - Piso 15
Rosario - Santa Fe



EJERCICIO ECONÓMICO N°5 INICIADO EL 1° DE JULIO DE 2023 ESTADOS FINANCIEROS CONDENSADOS AL 31 DE MARZO DE 2024 PRESENTADOS EN FORMA COMPARATIVA (NOTA 2.3)

Actividad principal de la Sociedad: Compensación y liquidación de contratos de futuros, contratos de opciones, otros contratos de derivados, commodities y activos financieros.

Fecha de inscripción en la Inspección General de Personas Jurídicas:

- Del contrato social: 26 de julio de 2019
- De la última modificación: 28 de junio de 2022

Fecha de vencimiento del contrato social: 26 de julio de 2118

CUIT: 30-71647295-3

Información sobre la Sociedad controlante:

- Denominación: Matba Rofex Sociedad Anónima
- Actividad principal: organizar las operaciones con valores negociables que cuenta con oferta pública y/u otros instrumentos financieros o activos autorizados, así como registrar los contratos de disponible, entrega inmediata, a término, de futuros y opciones sobre productos y subproductos de origen animal, mineral o vegetal, activos digitales y/u otros activos, monedas, instrumentos o índices representativos u otros valores negociables con oferta pública autorizados por la Comisión Nacional de Valores.
- Participación de la Sociedad controlante sobre el capital social: 92,59%
- Porcentaje de votos de la Sociedad controlante: 92,59%
- Domicilio Legal: Paraguay 777 – Piso 15°, Rosario, Santa Fe.

Composición del Capital Social (Nota 14)

(cifras expresadas en pesos argentinos)

Acciones	Suscripto, integrado e inscripto
41.000 acciones nominativas, no endosables de VN \$2.500 y 1 voto cada una	105.500.000

Firmado a los efectos de su identificación con
nuestro informe de fecha 6 de mayo de 2024

MARCELO H. NAVONE (Socio)
Contador Público Mat. 11.180
C.P.C.E. Santa Fe - Ley 8738

Firmado a los efectos de su identificación con
nuestro informe de fecha 6 de mayo de 2024

JUAN FABRICIO SILVESTRI
Presidente

JOSÉ MARÍA IBARBIA
Por Comisión Fiscalizadora

**ESTADO DE RESULTADOS Y DE OTROS RESULTADOS INTEGRALES CONDENSADO
POR LOS PERÍODOS DE NUEVE MESES FINALIZADOS EL 31 DE MARZO DE 2024 Y 2023**
(cifras expresadas en pesos argentinos - en moneda homogénea)

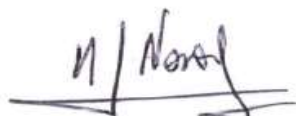
	Notas	Nueve meses		Tres meses	
		31/03/2024	31/03/2023	31/03/2024	31/03/2023
Ingresos por servicios	3	4.638.424.503	4.922.767.716	1.202.800.411	1.425.608.722
Ingresos financieros operativos		5.406.144.942	4.423.918.995	1.376.242.819	1.960.982.489
Gastos operativos	4	(2.459.326.624)	(2.051.584.026)	(778.750.271)	(715.807.569)
RESULTADO OPERATIVO DEL PERÍODO		7.585.242.821	7.295.102.685	1.800.292.959	2.670.783.642
Resultados financieros y por tenencia					
Generados por activos					
Por colocaciones en el país		(3.223.061.097)	971.847.095	(4.620.736.558)	611.892.101
Por colocaciones en el exterior		693.185.563	(370.328.468)	(1.000.463.930)	(23.035.872)
Intereses		247.069.798	252.841.723	84.371.845	81.386.711
Diferencia de cambio		(116.257.212)	56.468.959	(2.640.269.423)	(202.089.810)
Generados por pasivos					
Diferencia de cambio		28.086.484	(663.310)	103.393.318	(863.624)
Intereses		(609.364)	(43.942.362)	(99.817)	(20.910.290)
Resultado por exposición a los cambios en el poder adquisitivo de la moneda (RECPAM)		(245.242.820)	36.026.505	(259.633.819)	(118.651.068)
Participación en el resultado del período sobre inversiones contabilizadas utilizando el método de la participación	5	118.444.558	(14.354.584)	(44.445.848)	13.708.760
Otros ingresos y egresos netos		-	6.751.288	-	-
RESULTADO DEL PERÍODO ANTES DE IMPUESTO A LAS GANANCIAS		5.086.858.731	8.189.749.531	(6.577.591.273)	3.012.220.550
Impuesto a las ganancias	6	(1.092.658.765)	(1.692.017.148)	1.968.250.392	(525.194.972)
RESULTADO DEL PERÍODO		3.994.199.966	6.497.732.383	(4.609.340.881)	2.487.025.578
OTROS RESULTADOS INTEGRALES					
Ajuste por conversión de sociedades relacionadas del exterior		16.831.330	(1.239.145)	(64.400.780)	(989.451)
TOTAL DE OTROS RESULTADOS INTEGRALES DEL PERÍODO		16.831.330	(1.239.145)	(64.400.780)	(989.451)
RESULTADO INTEGRAL TOTAL DEL PERÍODO		4.011.031.296	6.496.493.238	(4.673.741.661)	2.486.036.127

Las notas que se acompañan son parte integrante de estos estados financieros condensados.

Firmado a los efectos de su identificación con nuestro informe de fecha 6 de mayo de 2024
MONASTERIO & ASOCIADOS S.R.L.

CROWE

Matricula 7/196



MARCELO H. NAVONE (Socio)
Contador Público Mat. 11.180
C.P.C.E. Santa Fe - Ley 8738



JUAN FABRICIO SILVESTRI
Presidente

Firmado a los efectos de su identificación con nuestro informe de fecha 6 de mayo de 2024



JOSÉ MARÍA IBARBÍA
Por Comisión Fiscalizadora

**ESTADO DE SITUACIÓN FINANCIERA CONDENSADO
AL 31 DE MARZO DE 2024 Y 30 DE JUNIO DE 2023**


(cifras expresadas en pesos argentinos - en moneda homogénea)

	Notas	31/03/2024	30/06/2023
ACTIVO			
ACTIVO NO CORRIENTE			
Activos intangibles	7	36.142.211	74.450.637
Propiedades, planta y equipo	8	40.712.827	10.196.633
Activos por derechos de uso	9	25.475.356	41.852.370
Inversiones contabilizadas utilizando el método de la participación	5	1.671.724.669	1.446.713.270
Otros créditos	10	3.834.946.768	4.631.421.881
Activos por impuesto diferido	6	461.554.623	615.886.577
TOTAL DEL ACTIVO NO CORRIENTE		6.070.556.454	6.820.521.368
ACTIVO CORRIENTE			
Otros créditos	10	1.353.323.609	1.472.230.379
Créditos por servicios	11	486.511.019	594.685.980
Otros activos financieros a costo amortizado	12	-	-
Efectivo y equivalentes de efectivo	13	35.817.308.775	47.720.823.932
TOTAL DEL ACTIVO CORRIENTE		37.657.143.403	49.787.740.291
TOTAL DEL ACTIVO		43.727.699.857	56.608.261.659
PATRIMONIO			
Aportes de los propietarios		2.377.580.812	2.377.580.812
Resultados acumulados		35.334.173.143	39.474.655.068
Resultados diferidos		2.592.685	(14.238.645)
TOTAL DEL PATRIMONIO		37.714.346.640	41.837.997.235
PASIVO			
PASIVO NO CORRIENTE			
Otros pasivos	15	4.271.758	21.416.373
TOTAL DEL PASIVO NO CORRIENTE		4.271.758	21.416.373
PASIVO CORRIENTE			
Otros pasivos	15	263.312.440	256.142.908
Cargas fiscales	16	410.473.938	902.309.855
Remuneraciones y cargas sociales	17	82.065.047	144.721.943
Cuentas por pagar	18	5.147.220.527	13.445.673.345
Otros pasivos financieros	19	106.009.507	-
TOTAL DEL PASIVO CORRIENTE		6.009.081.459	14.748.848.051
TOTAL DEL PASIVO		6.013.353.217	14.770.264.424
TOTAL DEL PATRIMONIO Y PASIVO		43.727.699.857	56.608.261.659

Las notas que se acompañan son parte integrante de estos estados financieros condensados.

Firmado a los efectos de su identificación con nuestro informe de fecha 6 de mayo de 2024
MONASTERIO & ASOCIADOS S.R.L.

CROWE
Matrícula 7/196



MARCELO H. NAVONE (Socio)
Contador Público Mat. 11.180
C.P.C.E. Santa Fe - Ley 8738



JUAN FABRICIO SILVESTRI
Presidente



JOSÉ MARÍA IBARBIA
Por Comisión Fiscalizadora

ARGENTINA CLEARING Y REGISTRO S.A.



ESTADO DE CAMBIOS EN EL PATRIMONIO CONDENSADO POR EL PERIODO DE NUEVE MESES FINALIZADO EL 31 DE MARZO DE 2024


(cifras expresadas en pesos argentinos - en moneda homogénea)

Concepto	Aportes de los propietarios				Resultados acumulados				Resultados diferidos		Totales		
	Capital social (Nota 14)	Ajuste de capital	Total	Fondo de Garantía Ley N° 26.831	Reserva legal	Reserva facultativa para distribución de dividendos a próximos ejercicios	Reserva facultativa para Fondo de garantía especial	Reserva especial Res. Gral. 609 CNV	Resultados no asignados	Total		Reserva por conversión de sociedades relacionadas del exterior	
Saldos al 30 de junio de 2023	102.500.000	2.275.080.812	2.377.580.812	9.501.941.688	475.516.162	19.469.116.429	-	3.152.245	10.024.928.544	39.474.655.068	(14.238.645)	(14.238.645)	41.837.997.235
<u>Resolución de la Asamblea General Ordinaria y Extraordinaria de accionistas de fecha 28 de septiembre de 2023:</u>													
- Adecuación fondo de garantía	-	-	-	(5.094.329.834)	-	-	-	-	5.094.329.834	-	-	-	-
- Fondo de garantía	-	-	-	1.566.757.389	-	-	-	-	(1.566.757.389)	-	-	-	-
- Reserva facultativa para distribución de dividendos a próximos ejercicios	-	-	-	-	-	1.004.203.229	-	-	(1.004.203.229)	-	-	-	-
- Reserva facultativa para fondo de garantía especial	-	-	-	-	-	-	12.534.059.113	-	(12.534.059.113)	-	-	-	-
- Desafectación parcial de la reserva facultativa para distribución de dividendos	-	-	-	-	-	(8.134.681.891)	-	-	-	(8.134.681.891)	-	-	(8.134.681.891)
Resultado del periodo	-	-	-	-	-	-	-	-	3.994.199.966	3.994.199.966	-	-	3.994.199.966
Otros resultados integrales del periodo	-	-	-	-	-	-	-	-	-	-	16.831.330	16.831.330	16.831.330
Saldo a 31 de marzo de 2024	102.500.000	2.275.080.812	2.377.580.812	5.974.369.243	475.516.162	12.338.637.767	12.534.059.113	3.152.245	4.008.438.613	35.334.173.143	2.592.685	2.592.685	37.714.346.640

Las notas que se acompañan son parte integrante de estos estados financieros condensados.


Firmado a los efectos de su identificación con
nuestro informe de fecha 6 de mayo de 2024
MONASTERIO & ASOCIADOS S.R.L.

CROWE
Mátrícula 7/196


MARCELO H. NAVONE (Socio)
Contador Público Mat. 11.180
C.P.C.E. Santa Fe - Ley 8738

Firmado a los efectos de su identificación con
nuestro informe de fecha 6 de mayo de 2024


JUAN FABRICIO SILVESTRI
Presidente


JOSÉ MARÍA IBARBIA
Por Comisión Fiscalizadora


**ESTADO DE CAMBIOS EN EL PATRIMONIO CONDENSADO
POR EL PERIODO DE NUEVE MESES FINALIZADO EL 31 DE MARZO DE 2023**
(cifras expresadas en pesos argentinos - en moneda homogénea)

Concepto	Aportes de los propietarios				Resultados acumulados				Resultados diferidos				
	Capital social (Nota 14)	Ajuste de capital	Total	Fondo de Garantía Ley N° 26.831	Reserva legal	Reserva facultativa para distribución de dividendos a próximos ejercicios	Reserva especial Res. Gral. 609 CNV	Resultados no asignados	Total	Transacciones entre propietarios	Reserva por conversión de sociedades relacionadas del exterior	Total	Totales
Saldos al 30 de junio de 2022	102.500.000	2.275.080.822	2.377.580.822	27.584.841.019	475.516.159	1.264.770.103	3.152.243	137.463.465	29.465.742.989	(3.248.967)	(12.767.591)	(16.016.558)	31.827.307.253
Resolución de la Asamblea General Ordinaria y Extraordinaria de accionistas de fecha 13 de octubre de 2022:													
- Reserva facultativa para distribución de dividendos a próximos ejercicios	-	-	-	-	-	124.695.874	-	(124.695.874)	-	-	-	-	-
- Adecuación fondo de garantía y absorción del saldo de transacciones entre propietarios	-	-	-	(18.082.899.323)	-	18.079.650.356	-	-	(3.248.967)	3.248.967	-	3.248.967	-
Resultado del período	-	-	-	-	-	-	-	6.497.732.383	6.497.732.383	-	-	-	6.497.732.383
Otros resultados integrales del período	-	-	-	-	-	-	-	-	-	-	(1.239.145)	(1.239.145)	(1.239.145)
Saldos a 31 de marzo de 2023	102.500.000	2.275.080.822	2.377.580.822	9.501.941.696	475.516.159	19.469.116.333	3.152.243	6.510.499.974	35.960.226.405	-	(14.006.736)	(14.006.736)	38.323.800.491

Las notas que se acompañan son parte integrante de estos estados financieros condensados.

Firmado a los efectos de su identificación con nuestro informe de fecha 6 de mayo de 2024
MONASTERIO & ASOCIADOS S.R.L.

CROWE
Matrícula 7/196



MARCELO H. NAVONE (Socio)
Contador Público Mat. 11.180
C.P.C.E. - Santa Fe - Ley 8738

Firmado a los efectos de su identificación con nuestro informe de fecha 6 de mayo de 2024



JUAN FABRICIO SILVESTRI
Presidente



JOSÉ MARÍA IBARBIA
Por Comisión Fiscalizadora


ESTADO DE FLUJOS DE EFECTIVO CONDENSADO
POR LOS PERÍODOS DE NUEVE MESES FINALIZADOS EL 31 DE MARZO DE 2024 Y 2023
(cifras expresadas en pesos argentinos - en moneda homogénea)

	31/03/2024	31/03/2023
Causas de las variaciones del efectivo y equivalentes de efectivo		
Actividades de operación		
Resultado del período	3.994.199.966	6.497.732.383
Impuesto a las ganancias	1.092.658.765	1.692.017.148
Ajustes para arribar al flujo de efectivo proveniente de las actividades de operación		
Depreciaciones de propiedades, planta y equipo	11.851.140	19.665.924
Amortizaciones de activos intangibles	38.308.426	35.355.825
Amortizaciones por derecho de uso	16.377.014	16.377.014
Participación en el resultado del período sobre inversiones contabilizadas utilizando el método de la participación	(118.444.558)	14.354.584
Resultados financieros y por tenencia (incluyendo RECPAM)	2.616.828.648	(902.250.142)
Cambios en activos y pasivos operativos		
Variación créditos por servicios	(539.687.198)	21.550.312
Variación otros créditos	48.019.886	20.404.600
Variación cuentas por pagar	(8.234.055.825)	(3.361.847.199)
Variación remuneraciones y cargas sociales	28.737.202	35.945.832
Variación cargas fiscales	(46.452.885)	283.309.195
Variación otros pasivos	(205.574.468)	44.029.901
Variación otros pasivos financieros	106.009.507	-
Impuesto a las ganancias pagado	(1.194.802.882)	(1.988.870.056)
Flujo neto de efectivo (utilizado en) generado por las actividades de operación	(2.386.027.262)	2.427.775.321
Actividades de inversión		
Variación neta de activos financieros a costo amortizado	-	(11.585.471)
Pagos por inversión en otras entidades	(22.952.558)	(15.865.971)
Cobro por liquidación de Matriz S.A.	1.144.075	-
Pagos por derechos de uso	-	(17.813.744)
Pagos por compra de propiedades, planta y equipo	(42.367.334)	(3.155.579)
Pagos por compra y desarrollo de activos intangibles	-	(46.699.072)
Flujo neto de efectivo utilizado en las actividades de inversión	(64.175.817)	(95.119.837)
Actividades de financiación		
Cobros (pagos) por préstamos otorgados a partes relacionadas	1.451.071.170	(7.604.307.936)
Pagos de dividendos en efectivo	(7.925.573.820)	-
Flujo neto de efectivo utilizado en las actividades de financiación	(6.474.502.650)	(7.604.307.936)
Resultados financieros y por tenencia (incluyendo RECPAM) del efectivo y sus equivalentes	(2.978.809.428)	621.595.512
Disminución neta del efectivo y equivalentes de efectivo	(11.903.515.157)	(4.650.056.940)
Efectivo y equivalentes de efectivo al inicio del período	47.720.823.932	39.539.669.341
Efectivo y equivalente del efectivo al cierre del período	35.817.308.775	34.889.612.401

Las notas que se acompañan son parte integrante de estos estados financieros condensados.

Firmado a los efectos de su identificación con
nuestro informe de fecha 6 de mayo de 2024
MONASTERIO & ASOCIADOS S.R.L.

CROWE
Matricula 7/196



MARCELO H. NAVONE (Socio)
Contador Público Mat. 11.180
C.P.C.E. Santa Fe - Ley 8738



JUAN FABRICIO SILVESTRI
Presidente



JOSÉ MARÍA IBARBIA
Por Comisión Fiscalizadora

(cifras expresadas en pesos argentinos – en moneda homogénea)

NOTA 1: INFORMACIÓN GENERAL

La información relativa a los antecedentes de Argentina Clearing y Registro S.A. (en adelante mencionada indistintamente como la “Sociedad”, “Argentina Clearing y Registro S.A.” o “ACyRSA”) en cuanto a su fecha de constitución, datos registrales, plazo de duración, domicilio, objeto y otros aspectos societarios se encuentran explicitados en la carátula que precede al estado de situación financiera condensado.

1.1. Actividad de la Sociedad

La Sociedad tiene como actividad principal actuar como Cámara Compensadora en los términos de la Ley N° 26.831, el Decreto Reglamentario y sus modificatorias, con el fin de registrar, liquidar, compensar y garantizar operaciones sobre valores negociables, productos de inversión colectiva o cualquier otro producto de índole física y/o financiera, cualquiera fuera su forma de negociación y plazo de liquidación. Asimismo, presta el servicio de registro y pago de valores negociables.

Se detallan a continuación las actividades afines y complementarias autorizadas por la Comisión Nacional de Valores (CNV):

- 1) Rol de Gestor de ECHEQ y Factura de Crédito Electrónica MiPyMES (FCEM) ante COELSA/Sistema de Circulación Abierta –conf. Sección 5 y concordantes de las Normas sobre “Principios para las Infraestructuras de mercado financiero” del Banco Central de la República Argentina (BCRA).
- 2) Prestación del servicio de liquidación entre compradores y vendedores de FCEM, (servicio de Delivery vs. Payment -DvP- de FCEM) –conf. punto 1.3.4 de la Sección 1 de la Comunicación “A” 7673 del BCRA.

1.1. Marco legal del mercado de capitales

El 27 de enero de 2013, entró en vigencia La Ley de Mercado de Capitales N° 26.831. Dicha ley introdujo una reforma integral al régimen vigente en todo el territorio nacional en materia de oferta pública. La CNV sancionó el nuevo texto de normas de CNV (NT 2013) con fecha 5 de septiembre de 2013 mediante la Resolución General N°622/2013. A partir de dicha Ley, la CNV es el ente encargado de autorizar y llevar el registro de todos los mercados y cámaras compensadoras del país, quienes quedan sometidos en cuanto a su actuación como tales a las disposiciones previstas en el Título VI, Capítulos II “Cámara Compensadoras”, del N.T. 2013 de las Normas de CNV.

NOTA 2: BASES DE PRESENTACIÓN DE LOS ESTADOS FINANCIEROS CONDENSADOS

A continuación, se detallan las políticas contables más importantes aplicadas en la preparación de los presentes estados financieros condensados. Dichas políticas han sido aplicadas de manera uniforme en los períodos/ejercicios presentados, a menos que se indique lo contrario.

2.1. Manifestación de cumplimiento de las Normas Internacionales de Información Financiera (NIIF)


Los presentes estados financieros condensados de la Sociedad por el período de nueve meses finalizado el 31 de marzo de 2024 han sido preparados y presentados de conformidad con las Normas Internacionales de Información Financiera, adoptadas por la Federación Argentina de Consejos Profesionales de Ciencias Económicas (FACPCE) como normas contables profesionales, tal como fueron aprobadas por el Consejo de Normas Internacionales de Contabilidad (IASB, por su sigla en inglés) e incorporadas por la Comisión Nacional de Valores (CNV) a su normativa.

Firmado a los efectos de su identificación con nuestro informe de fecha 6 de mayo de 2024

MONASTERIO & ASOCIADOS S.R.L.

CROWE

Matrícula 7/196



MARCELO H. NAVONE

Contador Público U.N.R.

C.P.C.E. C.A.B.A. T° 281 F° 126

Firmado a los efectos de su identificación con nuestro informe de fecha 6 de mayo de 2024



JUAN FABRICIO SILVESTRI

Presidente



JOSÉ MARÍA IBARBIA

Por Comisión Fiscalizadora

(cifras expresadas en pesos argentinos – en moneda homogénea)

NOTA 2: BASES DE PRESENTACIÓN DE LOS ESTADOS FINANCIEROS CONDENSADOS
(continuación)

2.1. Manifestación de cumplimiento de las Normas Internacionales de Información Financiera (NIIF)
(continuación)

Asimismo, cabe señalar que, la Sociedad ha optado por presentar sus estados financieros correspondientes a períodos intermedios en la forma condensada prevista en la NIC 34, “Información financiera intermedia”. Por lo tanto, los presentes estados financieros condensados pueden no incluir toda la información que requieren las NIIF para la presentación de estados financieros completos y deben ser leídos conjuntamente con los estados financieros de la Sociedad correspondientes al ejercicio económico finalizado el 30 de junio de 2023.

2.2. Información financiera en economías hiperinflacionarias

La NIC 29 “Información financiera en economías hiperinflacionarias” requiere que los estados financieros de una entidad, cuya moneda funcional sea la de una economía de alta inflación, sean expresados en términos de la unidad de medida corriente a la fecha de cierre del período/ejercicio sobre el que se informa, independientemente de si están basados en el método del costo histórico o en el método del costo corriente.

Para ello, en términos generales, se debe computar en las partidas no monetarias la inflación producida desde la fecha de adquisición o desde la fecha de revaluación según corresponda. Dichos requerimientos también comprenden a la información comparativa de los estados financieros.

A los efectos de concluir sobre si una economía es categorizada como de alta inflación en los términos de la NIC 29, la norma detalla una serie de factores a considerar entre los que se incluye una tasa acumulada de inflación en tres años que se aproxime o exceda el 100%. Es por esta razón que, de acuerdo con la NIC 29 la economía de Argentina debe ser considerada como de alta inflación a partir del 1° de julio de 2018.

Por lo tanto, los presentes estados financieros condensados reconocen los efectos de las variaciones en el poder adquisitivo de la moneda en forma integral mediante la aplicación del método de reexpresión en moneda constante establecido por la NIC 29, conforme con lo establecido por la Resolución General N°777/2018 de la CNV.

2.3. Información comparativa

Los presentes estados financieros se presentan en forma comparativa con el ejercicio económico finalizado el 30 de junio de 2023 y con el período de nueve meses iniciado el 1 de julio de 2022 y finalizado el 31 de marzo de 2023. Dichas cifras han sido reexpresadas en moneda de cierre del presente período de acuerdo con lo indicado en la presente nota, a fin de permitir su comparabilidad y sin que la reexpresión modifique las decisiones tomadas con base en la información contable correspondiente al ejercicio anterior.


2.4. Moneda funcional y moneda de presentación

La moneda funcional de la Sociedad es el peso argentino (ARS), siendo asimismo la moneda de presentación de los presentes estados financieros condensados.

Firmado a los efectos de su identificación con nuestro informe de fecha 6 de mayo de 2024
MONASTERIO & ASOCIADOS S.R.L.

CROWE

Matrícula 7/196



MARCELO H. NAVONE

Contador Público U.N.R.

C.P.C.E. C.A.B.A. T° 281 F° 126

Firmado a los efectos de su identificación con nuestro informe de fecha 6 de mayo de 2024



JUAN FABRICIO SILVESTRI

Presidente



JOSÉ MARÍA IBARBIA

Por Comisión Fiscalizadora

ARGENTINA CLEARING Y REGISTRO S.A.
NOTAS A LOS ESTADOS FINANCIEROS CONDENSADOS
AL 31 DE MARZO DE 2024 PRESENTADOS EN FORMA COMPARATIVA



(cifras expresadas en pesos argentinos – en moneda homogénea)

NOTA 2: BASES DE PRESENTACIÓN DE LOS ESTADOS FINANCIEROS CONDENSADOS
(continuación)

2.5. Nuevas normas e interpretaciones adoptadas por la Sociedad a partir del presente período

Las nuevas normas e interpretaciones emitidas por el IASB y por el Comité de Interpretaciones de Normas Internacionales de Información Financiera (IFRIC, por su sigla en inglés) no han tenido un efecto significativo en los presentes estados financieros. Asimismo, el Directorio de la Sociedad estima que las nuevas normas e interpretaciones cuya aplicación no es exigida a la fecha de cierre del presente período, no tendrán un impacto significativo en los estados financieros de la Sociedad.

NOTA 3: INGRESOS POR SERVICIOS

El detalle de los ingresos por servicios, tanto en valores nominales como en porcentajes respecto del total de ingresos, es el siguiente:

	Nueve meses				Tres meses			
	31/03/2024		31/03/2023		31/03/2024		31/03/2023	
	ARS	%	ARS	%	ARS	%	ARS	%
Ingreso por mercado financiero	4.171.015.973	90	4.525.107.751	92	1.044.428.798	87	1.305.929.627	92
Servicios de registro y Compensación FCEM-ECHEQ	120.327.964	3	180.767.895	4	27.274.025	2	33.920.976	2
Otros ingresos de mercado	347.080.566	7	216.892.070	4	131.097.588	11	85.758.119	6
Total Ingresos por servicios	4.638.424.503	100	4.922.767.716	100	1.202.800.411	100	1.425.608.722	100

NOTA 4: GASTOS OPERATIVOS - INFORMACIÓN REQUERIDA POR EL ART. 64 INC. B) DE LA LEY 19.550

Concepto	Nueve meses		Tres meses	
	31/03/2024	31/03/2023	31/03/2024	31/03/2023
Remuneraciones al personal	507.504.557	521.626.687	159.368.063	175.779.385
Cargas sociales	125.924.451	117.390.503	43.429.291	40.732.047
Honorarios a Directores y miembros de la Comisión Fiscalizadora	29.445.741	39.795.367	3.434.329	7.499.475
Honorarios y retribuciones por servicios	147.882.074	149.517.039	50.341.396	49.140.471
Impuestos y tasas	199.670.389	130.728.443	69.103.787	47.168.843
Mantenimiento de sistemas informáticos	98.573.620	115.654.806	29.173.101	39.648.447
Sistemas y redes de comunicaciones	37.481.837	30.054.560	16.043.903	8.410.776
Transporte	1.146.482.669	1.104.767.405	370.893.870	368.379.444

Firmado a los efectos de su identificación con nuestro informe de fecha 6 de mayo de 2024

MONASTERIO & ASOCIADOS S.R.L.

CROWE

Matrícula 7/196

MARCELO H. NAVONE

Contador Público U.N.R.

C.P.C.E. C.A.B.A. T° 281 F° 126

Firmado a los efectos de su identificación con nuestro informe de fecha 6 de mayo de 2024

JUAN FABRICIO SILVESTRI

Presidente

JOSÉ MARÍA IBARBIA

Por Comisión Fiscalizadora

ARGENTINA CLEARING Y REGISTRO S.A.
NOTAS A LOS ESTADOS FINANCIEROS CONDENSADOS
AL 31 DE MARZO DE 2024 PRESENTADOS EN FORMA COMPARATIVA



(cifras expresadas en pesos argentinos – en moneda homogénea)

NOTA 4: GASTOS OPERATIVOS - INFORMACIÓN REQUERIDA POR EL ART. 64 INC. B) DE LA LEY 19.550 (continuación)

Concepto	Nueve meses		Tres meses	
	31/03/2024	31/03/2023	31/03/2024	31/03/2023
Transporte	1.146.482.669	1.104.767.405	370.893.870	368.379.444
Operación y mantenimiento del sistema electrónico	1.069.370.824	635.135.797	343.558.459	218.683.327
Amortizaciones de activos intangibles	38.308.426	35.355.825	12.711.663	12.923.599
Depreciaciones de propiedades, planta y equipo	11.851.140	19.665.924	3.816.291	6.572.280
Alquileres y servicios oficinas	6.251.593	9.418.966	2.058.024	3.095.217
Depreciaciones activos por derecho de uso	16.377.014	16.377.014	5.459.006	5.459.005
Mantenimiento y limpieza de propiedades, planta y equipos	5.472.603	3.767.206	997.022	1.279.108
Refrigerios	23.766.472	22.652.219	6.446.217	10.287.350
Movilidad	10.576.584	5.376.819	5.243.478	2.386.463
Publicidad y difusión	-	4.003.515	-	-
Gastos de capacitación	2.573.791	9.931.163	193.167	92.182
Impresos, útiles, publicaciones y sellados	10.145.827	8.143.663	2.396.018	2.443.803
Comisiones y gastos bancarios	4.049.762	1.794.511	1.729.762	559.325
Seguros de retiro	4.140.977	11.130.698	1.156.066	3.127.066
Seguros	660.000	1.495.414	341.702	544.511
Donaciones	99.098.559	132.096.544	19.550.485	56.723.310
Diversos	10.200.383	30.471.343	2.199.041	23.251.579
Total Gastos operativos	2.459.326.624	2.051.584.026	778.750.271	715.807.569

NOTA 5: INVERSIONES CONTABILIZADAS UTILIZANDO EL MÉTODO DE LA PARTICIPACIÓN

Denominación	31/03/2024				30/06/2023		
	Participación en el capital y votos	Valor patrimonial proporcional	Mayor valor de activos	Valor llave	Valor de libros	Participación en el capital y votos	Valor de libros
Nexo Agente de Liquidación y Compensación Integral S.A.	5,00%	177.511.836	-	-	177.511.836	5,00%	167.240.456
Matriz S.A.	-	-	-	-	-	7,50%	73.217.171
Primary Ventures S.A.	5,00%	43.626.061	-	-	43.626.061	5,00%	44.034.707
Primary Argentina S.A.	10,00%	770.105.025	262.249.767	332.341.312	1.364.696.104	10,00%	1.162.220.936
Rofex Uruguay Bolsa de Valores y Futuros S.A.	38,75%	85.890.668	-	-	85.890.668	38,75%	-
Total Inversiones contabilizadas utilizando el método de la participación					1.671.724.669		1.446.713.270

Firmado a los efectos de su identificación con nuestro informe de fecha 6 de mayo de 2024

MONASTERIO & ASOCIADOS S.R.L.
CROWE

Matrícula 7/196

MARCELO H. NAVONE

Contador Público U.N.R.

C.P.C.E. C.A.B.A. T° 281 F° 126

Firmado a los efectos de su identificación con nuestro informe de fecha 6 de mayo de 2024

JUAN FABRICIO SILVESTRI

Presidente

JOSÉ MARÍA IBARBIA

Por Comisión Fiscalizadora

ARGENTINA CLEARING Y REGISTRO S.A.
NOTAS A LOS ESTADOS FINANCIEROS CONDENSADOS
AL 31 DE MARZO DE 2024 PRESENTADOS EN FORMA COMPARATIVA



(cifras expresadas en pesos argentinos – en moneda homogénea)

NOTA 5: INVERSIONES CONTABILIZADAS UTILIZANDO EL MÉTODO DE LA PARTICIPACIÓN (continuación)

Los resultados reconocidos por la participación en sociedades que se contabilizan por el método de la participación fueron los siguientes:

	Notas	31/03/2024	31/03/2023
Nexo Agente de Liquidación y Compensación Integral S.A. Matriz S.A.	21	10.271.380 (3.699.148)	11.595.509 (14.210.285)
Primary Ventures S.A.		(408.646)	(745.054)
Primary Argentina S.A.		132.649.124	5.611.310
Rofex Uruguay Bolsa de Valores y Futuros S.A.		(20.368.152)	(16.606.064)
Total Resultado del período sobre inversiones contabilizadas utilizando el método de la participación – Ganancia (Pérdida)		118.444.558	(14.354.584)

NOTA 6: IMPUESTO A LAS GANANCIAS

Los principales componentes del gasto por impuesto a las ganancias por los períodos finalizados el 31 de marzo de 2024 y 2023 son:

	31/03/2024	31/03/2023
<u>Impuesto corriente:</u>		
Impuesto del período a los fines fiscales	(892.711.933)	(1.828.533.169)
Diferencia de provisión para impuesto del ejercicio anterior	(45.614.878)	-
<u>Impuesto diferido:</u>		
Ajuste por inflación impositivo	(3.445.187)	(10.198.959)
Quebranto específico	(45.073.184)	12.680.739
Nacimiento y reversión de diferencias temporarias	(105.813.583)	134.034.241
Impuesto a las ganancias del período según Estado de resultados y de otros resultados integrales – Cargo	(1.092.658.765)	(1.692.017.148)

Al 31 de marzo de 2024 y 30 de junio de 2023, la Sociedad ha expuesto dentro del rubro “Activo por impuesto diferido” las diferencias temporarias imponibles netas a la tasa efectiva correspondiente de acuerdo con el siguiente detalle:

	31/03/2024	30/06/2023
Por valuación de fondos comunes de inversión y otros activos financieros corrientes	443.078.227	549.415.393
Por valuación de propiedades, planta y equipo y activos intangibles	(4.431.108)	(8.126.605)
Por ajuste por inflación impositivo	333.403	3.778.590
Por quebrantos específicos	21.126.258	66.199.442
Otros impuestos diferidos	1.447.843	4.619.757
Total Activo por impuesto diferido	461.554.623	615.886.577

A continuación, se presenta la conciliación entre el impuesto a las ganancias cargado a resultados con el impuesto que resultaría de aplicar al resultado contable antes de impuesto la tasa impositiva vigente al 31 de marzo de 2024 y 2023:

Firmado a los efectos de su identificación con nuestro informe de fecha 6 de mayo de 2024
MONASTERIO & ASOCIADOS S.R.L.

CROWE
 Matrícula 7/196

MARCELO H. NAVONE
 Contador Público U.N.R.
 C.P.C.E. C.A.B.A. T° 281 F° 126

JUAN FABRICIO SILVESTRI
 Presidente

JOSÉ MARÍA IBARBIA
 Por Comisión Fiscalizadora

ARGENTINA CLEARING Y REGISTRO S.A.
NOTAS A LOS ESTADOS FINANCIEROS CONDENSADOS
AL 31 DE MARZO DE 2024 PRESENTADOS EN FORMA COMPARATIVA



(cifras expresadas en pesos argentinos – en moneda homogénea)

NOTA 6: IMPUESTO A LAS GANANCIAS (continuación)

	31/03/2024	31/03/2023
Resultado del período antes del impuesto a las ganancias	5.086.858.731	8.189.749.531
Tasa del impuesto	34,77%	34,77%
Resultado del período a la tasa del impuesto	1.768.712.491)	(2.847.464.433)
Efecto fiscal de las diferencias permanentes:		
Fondo de garantía Ley N.º 26.831	173.851.151	674.283.992
Resultados financieros no gravados o exentos	3.480.564.555	2.621.999.886
Resultados por inversiones en Sociedades Art. 33 Ley N° 19.550	40.339.194	(4.481.090)
Efecto de los cambios en la alícuota impositiva (esquema progresivo) sobre los impuestos diferidos	39.395.251	(171.171.095)
Gastos no deducibles	(1.877.588)	(6.687.262)
Ajuste por inflación impositivo	2.632.086.692	783.766.457
Otras diferencias permanentes (incluyendo efecto de la inflación)	(5.688.305.529)	(2.742.263.603)
Impuesto a las ganancias del período según Estado de resultados y de otros resultados integrales – Cargo	(1.092.658.765)	(1.692.017.148)

NOTA 7: ACTIVOS INTANGIBLES

	Programas de computación	Desarrollo de proyecto PBP	Marcas	Programas de computación My Portfolio	Desarrollo Cámara Compensadora	Total
Período finalizado el 31 de marzo 2024						
Valor residual al inicio del ejercicio	64.755.674	-	-	9.694.963	-	74.450.637
Amortización	(29.582.959)	-	-	(8.725.467)	-	(38.308.426)
Valor de libros al cierre del período	35.172.715	-	-	969.496	-	36.142.211
Al 31 de marzo de 2024						
Costos	321.895.766	355.930.317	1.486.800	68.076.138	34.783.639	782.172.660
Amortización acumulada	(286.723.051)	(355.930.317)	(1.486.800)	(67.106.642)	(34.783.639)	(746.030.449)
Valor neto contable total	35.172.715	-	-	969.496	-	36.142.211

	Programas de computación	Desarrollo de proyecto PBP	Marcas	Programas de computación My Portfolio	Desarrollo Cámara Compensadora	Total
Ejercicio finalizado el 30 de junio 2023						
Valor residual al inicio del ejercicio	54.556.736	-	-	21.474.259	-	76.030.995
Altas	46.699.068	-	-	-	-	46.699.068
Amortización	(36.500.130)	-	-	(11.779.296)	-	(48.279.426)
Valor de libros al cierre del ejercicio	64.755.674	-	-	9.694.963	-	74.450.637

Firmado a los efectos de su identificación con nuestro informe de fecha 6 de mayo de 2024
MONASTERIO & ASOCIADOS S.R.L.

CROWE
 Matrícula 7/196

MARCELO H. NAVONE
 Contador Público U.N.R.
 C.P.C.E. C.A.B.A. T° 281 F° 126

Firmado a los efectos de su identificación con nuestro informe de fecha 6 de mayo de 2024

JUAN FABRICIO SILVESTRI
 Presidente

JOSÉ MARÍA IBARBIA
 Por Comisión Fiscalizadora

ARGENTINA CLEARING Y REGISTRO S.A.
NOTAS A LOS ESTADOS FINANCIEROS CONDENSADOS
AL 31 DE MARZO DE 2024 PRESENTADOS EN FORMA COMPARATIVA



(cifras expresadas en pesos argentinos – en moneda homogénea)

NOTA 7: ACTIVOS INTANGIBLES (continuación)

	Programas de computación	Desarrollo de proyecto PBP	Marcas	Programas de computación My Portfolio	Desarrollo Cámara Compensadora	Total
Al 30 de junio de 2023						
Costos	321.895.764	355.930.319	1.486.800	68.076.138	34.783.640	782.172.661
Amortización acumulada	(257.140.090)	(355.930.319)	(1.486.800)	(58.381.175)	(34.783.640)	(707.722.024)
Valor neto contable total	64.755.674	-	-	9.694.963	-	74.450.637

NOTA 8: PROPIEDADES, PLANTA Y EQUIPO

	Muebles y útiles	Equipos de computación	Mejoras sobre inmuebles de terceros	Rodados	Total
Período finalizado el 31 de marzo 2024					
Valor residual al inicio del ejercicio	458.622	7.768.406	-	1.969.605	10.196.633
Altas	2.633.772	7.809.613	31.923.949	-	42.367.334
Depreciación	(342.757)	(7.453.444)	(2.085.334)	(1.969.605)	(11.851.140)
Valor de libros al cierre del período	2.749.637	8.124.575	29.838.615	-	40.712.827
Al 31 de marzo de 2024					
Costos	39.983.661	289.191.461	49.503.985	29.544.040	408.223.147
Depreciación acumulada	(37.234.024)	(281.066.886)	(19.665.370)	(29.544.040)	(367.510.320)
Valor neto contable total	2.749.637	8.124.575	29.838.615	-	40.712.827

	Muebles y útiles	Equipos de computación	Mejoras sobre inmuebles de terceros	Rodados	Total
Ejercicio finalizado el 30 de junio 2023					
Valor residual al inicio del ejercicio	15.587	24.927.354	-	7.878.414	32.821.355
Altas	529.169	2.629.514	-	-	3.158.683
Depreciación	(86.134)	(19.788.462)	-	(5.908.809)	(25.783.405)
Valor de libros al cierre del ejercicio	458.622	7.768.406	-	1.969.605	10.196.633
Al 30 de junio de 2023					
Costos	37.349.889	281.381.846	17.580.040	29.544.040	365.855.815
Depreciación acumulada	(36.891.267)	(273.613.440)	(17.580.040)	(27.574.435)	(355.659.182)
Valor neto contable total	458.622	7.768.406	-	1.969.605	10.196.633

Firmado a los efectos de su identificación con nuestro informe de fecha 6 de mayo de 2024

MONASTERIO & ASOCIADOS S.R.L.
CROWE

Matrícula 7/196

MARCELO H. NAVONE

Contador Público U.N.R.
C.P.C.E. C.A.B.A. T° 281 F° 126

Firmado a los efectos de su identificación con nuestro informe de fecha 6 de mayo de 2024

JUAN FABRICIO SILVESTRI

Presidente

JOSÉ MARÍA IBARBIA

Por Comisión Fiscalizadora

ARGENTINA CLEARING Y REGISTRO S.A.
NOTAS A LOS ESTADOS FINANCIEROS CONDENSADOS
AL 31 DE MARZO DE 2024 PRESENTADOS EN FORMA COMPARATIVA



(cifras expresadas en pesos argentinos – en moneda homogénea)

NOTA 9: ACTIVOS POR DERECHO DE USO

La Sociedad arrienda las oficinas donde funciona su sede administrativa y comercial. El contrato de arrendamiento de la Sociedad posee un plazo de 3 años.

Los arrendamientos reconocidos como activos por derecho de uso según NIIF 16 y su evolución se exponen a continuación:

	31/03/2024	30/06/2023
Saldos al inicio del ejercicio	41.852.370	63.688.393
Depreciaciones	(16.377.014)	(21.836.023)
Saldos al cierre del período / ejercicio	25.475.356	41.852.370

Los montos reconocidos en resultados son las siguientes:

	31/03/2024	31/03/2023
Depreciaciones	(16.377.014)	(16.377.014)
Intereses	(609.364)	(2.487.466)
Diferencia de cambio	(3.500.830)	2.146.021
Total imputado a resultados	(20.487.208)	(16.718.459)

NOTA 10: OTROS CRÉDITOS

	Notas	31/03/2024	30/06/2023
No corriente			
Depósito en garantía		1.248	3.911
Préstamos con partes relacionadas en moneda extranjera	20 y 21	3.814.898.713	4.631.311.926
Préstamos al personal		20.012.965	-
Diversos		33.842	106.044
Subtotal no corriente		3.834.946.768	4.631.421.881
Corriente			
Préstamos con partes relacionadas en moneda extranjera	20 y 21	1.271.632.904	1.395.105.599
Gastos pagados por adelantado		72.700.110	40.451.275
Otros créditos fiscales		7.111.388	-
Préstamos al personal		1.879.207	19.779.765
Saldos por operaciones de cobertura		-	14.818.329
Diversos		-	2.075.411
Subtotal corriente		1.353.323.609	1.472.230.379
Total Otros créditos		5.188.270.377	6.103.652.260

NOTA 11: CRÉDITOS POR SERVICIOS

	31/03/2024	30/06/2023
Cuentas a cobrar por servicios prestados	486.511.019	594.685.980
Total Créditos por servicios	486.511.019	594.685.980

Firmado a los efectos de su identificación con nuestro informe de fecha 6 de mayo de 2024

MONASTERIO & ASOCIADOS S.R.L.
CROWE

Matrícula 7/196

MARCELO H. NAVONE

Contador Público U.N.R.

C.P.C.E. C.A.B.A. T° 281 F° 126

Firmado a los efectos de su identificación con nuestro informe de fecha 6 de mayo de 2024

JUAN FABRICIO SILVESTRI

Presidente

JOSÉ MARÍA IBARBIA

Por Comisión Fiscalizadora

ARGENTINA CLEARING Y REGISTRO S.A.
NOTAS A LOS ESTADOS FINANCIEROS CONDENSADOS
AL 31 DE MARZO DE 2024 PRESENTADOS EN FORMA COMPARATIVA



(cifras expresadas en pesos argentinos – en moneda homogénea)

NOTA 12: OTROS ACTIVOS FINANCIEROS A COSTO AMORTIZADO

	31/03/2024	30/06/2023
Obligaciones negociables	4.212.300	13.199.304
Provisión para desvalorización de inversiones	(4.212.300)	(13.199.304)
Total Otros activos financieros a costo amortizado	-	-

NOTA 13: EFECTIVO Y EQUIVALENTES DE EFECTIVO

	Notas	31/03/2024	30/06/2023
Colocaciones financieras equivalentes a efectivo:			
Fondos comunes de inversión en moneda local		5.900.157.915	16.236.249.013
Fondos comunes de inversión en moneda extranjera	20	10.627.303.307	4.856.666.482
Fondos de inversión en el exterior en moneda extranjera	20	814.296.857	738.448.088
Otros saldos disponibles en moneda local		97.228	-
Otros saldos disponibles en moneda extranjera	20	564.270.503	782.384.890
Títulos valores equivalentes a efectivo:			
Títulos públicos locales		4.388.720.509	2.289.839.084
Títulos públicos del exterior en moneda extranjera	20	1.282.647.339	2.038.486.082
Acciones con cotización		9.774.066.518	9.513.308.793
Certificados de depósitos argentinos (CEDEARS)		263.538.720	4.257.960.450
Cuentas bancarias en moneda extranjera	20	2.090.945.053	6.978.715.529
Cuentas bancarias en moneda local		109.992.934	27.472.075
Caja en moneda extranjera	20	1.246.892	1.221.707
Fondo fijo		25.000	71.739
Total Efectivo y equivalentes de efectivo		35.817.308.775	47.720.823.932

NOTA 14: CAPITAL SOCIAL

El capital de la Sociedad al 31 de marzo de 2024 y 30 de junio de 2023 asciende a 102.500.000 y está compuesto por 41.000 de acciones nominativas no endosables de un voto y valor nominal 2.500 cada una, integradas totalmente.

NOTA 15: OTROS PASIVOS

	Notas	31/03/2024	30/06/2023
No corriente			
Pasivos por arrendamiento oficinas comerciales	20	4.271.758	21.416.373
Subtotal no corriente		4.271.758	21.416.373
Corriente			
Partes relacionadas	21	247.410	-
Pasivos por arrendamiento oficinas comerciales	20	24.511.218	21.703.031
Provisión honorarios directores y Comisión Fiscalizadora		29.445.741	42.866.482
Dividendos a pagar en efectivo en moneda extranjera	20	209.108.071	-
SalDOS por operaciones de cobertura		-	191.573.395
Subtotal corriente		263.312.440	256.142.908
Total Otros pasivos		267.584.198	277.559.281

Firmado a los efectos de su identificación con nuestro informe de fecha 6 de mayo de 2024

MONASTERIO & ASOCIADOS S.R.L.

CROWE

Matrícula 7/196

MARCELO H. NAVONE

Contador Público U.N.R.

C.P.C.E. C.A.B.A. T° 281 F° 126

JUAN FABRICIO SILVESTRI

Presidente

JOSÉ MARÍA IBARBIA

Por Comisión Fiscalizadora

ARGENTINA CLEARING Y REGISTRO S.A.
NOTAS A LOS ESTADOS FINANCIEROS CONDENSADOS
AL 31 DE MARZO DE 2024 PRESENTADOS EN FORMA COMPARATIVA



(cifras expresadas en pesos argentinos – en moneda homogénea)

NOTA 16: CARGAS FISCALES

	31/03/2024	30/06/2023
Impuesto a las ganancias a pagar	221.275.888	702.878.859
Impuesto al valor agregado a pagar	51.082.651	62.548.627
Derecho de registro e inspección a pagar	2.668.617	3.626.780
Retenciones a depositar	135.322.863	133.241.585
Otras cargas fiscales	123.919	14.004
Total Cargas fiscales	410.473.938	902.309.855

NOTA 17: REMUNERACIONES Y CARGAS SOCIALES

	31/03/2024	30/06/2023
Provisión para SAC y vacaciones	66.943.540	123.782.153
Cargas sociales a pagar	15.121.507	20.939.790
Total Remuneraciones y cargas sociales	82.065.047	144.721.943

NOTA 18: CUENTAS POR PAGAR

	Notas	31/03/2024	30/06/2023
Proveedores		44.127.381	44.630.729
Fondos de terceros de libre disponibilidad en moneda local		1.031.942.803	8.423.244.756
Fondos de terceros de libre disponibilidad en moneda extranjera	20	1.708.754.067	1.423.383.480
Partes relacionadas - Proveedores de servicios	21	128.300.954	103.014.919
Partes relacionadas - Transferencias de fondos a efectuar	21	2.234.095.322	3.451.399.461
Total Cuentas por pagar		5.147.220.527	13.445.673.345

NOTA 19: OTROS PASIVOS FINANCIEROS

	31/03/2024	30/06/2023
Saldo acreedor en cuentas comitentes	106.009.507	-
Total Otros pasivos financieros	106.009.507	-

NOTA 20: ACTIVOS Y PASIVOS EN MONEDA EXTRANJERA

Rubros	31/03/2024			30/06/2023	
	Clase y monto de la moneda extranjera	Tipo de cambio vigente	Monto en moneda local	Monto en moneda local	
ACTIVO					
Activo no corriente					
Otros créditos					
Partes relacionadas	USD 4.449.294	857,4167	3.814.898.713	4.631.311.926	
Subtotal otros créditos			3.814.898.713	4.631.311.926	
Subtotal Activo no corriente			3.814.898.713	4.631.311.926	
		Transporte	3.814.898.713	4.631.311.926	

Firmado a los efectos de su identificación con nuestro informe de fecha 6 de mayo de 2024

MONASTERIO & ASOCIADOS S.R.L.
CROWE

Matrícula 7/196

MARCELO H. NAVONE

Contador Público U.N.R.

C.P.C.E. C.A.B.A. T° 281 F° 126

JUAN FABRICIO SILVESTRI

Presidente

JOSÉ MARÍA IBARBIA

Por Comisión Fiscalizadora

ARGENTINA CLEARING Y REGISTRO S.A.
NOTAS A LOS ESTADOS FINANCIEROS CONDENSADOS
AL 31 DE MARZO DE 2024 PRESENTADOS EN FORMA COMPARATIVA



(cifras expresadas en pesos argentinos – en moneda homogénea)

NOTA 20: ACTIVOS Y PASIVOS EN MONEDA EXTRANJERA (continuación)

Rubros	31/03/2024			30/06/2023	
	Clase y monto de la moneda extranjera	Tipo de cambio vigente	Monto en moneda local	Monto en moneda local	
		<i>Transporte</i>	3.814.898.713	4.631.311.926	
Activo corriente					
<u>Otros créditos</u>					
Partes relacionadas	USD	1.483.098	857,4167	1.271.632.904	1.395.105.599
Subtotal otros créditos				1.271.632.904	1.395.105.599
<u>Efectivo y equivalentes de efectivo</u>					
<u>Colocaciones financieras equivalentes a efectivo</u>					
Fondos comunes de inversión	USD	12.394.561	857,4167	10.627.303.307	4.856.666.482
Fondos de inversión en el exterior	USD	949.710	857,4167	814.296.857	738.448.088
Otros saldos disponibles	USD	658.105	857,4167	564.270.503	782.384.890
<u>Títulos valores equivalentes a efectivo</u>					
Títulos públicos del exterior	USD	1.495.944	857,4167	1.282.647.339	2.038.486.082
Cuentas bancarias	USD	2.438.657	857,4167	2.090.945.053	6.978.715.529
Caja	USD	1.454	857,4167	1.246.892	1.221.707
Subtotal efectivo y equivalentes de efectivo				15.380.709.951	15.395.922.778
Subtotal del Activo corriente				16.652.342.855	16.791.028.377
Total del Activo				20.467.241.568	21.422.340.303
PASIVO					
Pasivo no corriente					
<u>Otros pasivos</u>					
Pasivo por arrendamiento oficinas comerciales	USD	4.982	857,4167	4.271.758	21.416.373
Subtotal Otros pasivos				4.271.758	21.416.373
Subtotal Pasivo no corriente				4.271.758	21.416.373
Pasivo corriente					
<u>Otros pasivos</u>					
Dividendos a pagar en efectivo	USD	243.882	857,4167	209.108.071	-
Pasivo por arrendamiento oficinas comerciales	USD	28.587	857,4167	24.511.218	21.703.031
Subtotal Otros pasivos				233.619.289	21.703.031
<u>Cuentas por pagar</u>					
Fondos de terceros de libre disponibilidad	USD	1.992.910	857,4167	1.708.754.067	1.423.383.480
Subtotal Cuentas por pagar				1.708.754.067	1.423.383.480
Subtotal Pasivo corriente				1.942.373.356	1.445.086.511
Subtotal del Pasivo				1.946.645.114	1.466.502.884

Firmado a los efectos de su identificación con nuestro informe de fecha 6 de mayo de 2024
MONASTERIO & ASOCIADOS S.R.L.

CROWE
 Matrícula 7/196

MARCELO H. NAVONE
 Contador Público U.N.R.
 C.P.C.E. C.A.B.A. T° 281 F° 126

Firmado a los efectos de su identificación con nuestro informe de fecha 6 de mayo de 2024

JUAN FABRICIO SILVESTRI
 Presidente

JOSÉ MARÍA IBARBIA
 Por Comisión Fiscalizadora

ARGENTINA CLEARING Y REGISTRO S.A.
NOTAS A LOS ESTADOS FINANCIEROS CONDENSADOS
AL 31 DE MARZO DE 2024 PRESENTADOS EN FORMA COMPARATIVA



(cifras expresadas en pesos argentinos – en moneda homogénea)

NOTA 21: PARTES RELACIONADAS

a) Los saldos con partes relacionadas al 31 de marzo de 2024 y 30 de junio de 2023 son los siguientes:

	Otros créditos		Cuentas por pagar				Otros pasivos	
	31/03/2024	30/06/2023	Proveedores de servicios		Transferencias de fondos a efectuar		31/03/2024	30/06/2023
No corriente								
Sociedad controlante:								
Matba Rofex Sociedad Anónima	3.814.898.713	4.631.311.926	-	-	-	-	-	-
Subtotal No corriente	3.814.898.713	4.631.311.926	-	-	-	-	-	-
Corriente								
Sociedad controlante:								
Matba Rofex Sociedad Anónima	1.271.632.904	1.323.599.412	-	-	1.843.400.385	3.163.006.717	247.410	-
Sociedades relacionadas:								
Rofex Uruguay Bolsa de Valores y Futuros S.A.	-	71.506.187	-	-	-	-	-	-
Primary Argentina S.A.	-	-	128.300.954	103.014.919	390.694.937	288.392.744	-	-
Subtotal corriente	1.271.632.904	1.395.105.599	128.300.954	103.014.919	2.234.095.322	3.451.399.461	247.410	-
Totales	5.086.531.617	6.026.417.525	128.300.954	103.014.919	2.234.095.322	3.451.399.461	247.410	-

b) Las operaciones con partes relacionadas al 31 de marzo de 2024 y 2023 son las siguientes:

	Gastos operativos		Resultados financieros			
	31/03/2024	31/03/2023	Diferencia de cambio		Intereses	
	31/03/2024	31/03/2023	31/03/2024	31/03/2023	31/03/2024	31/03/2023
Sociedad controlante:						
Matba Rofex Sociedad Anónima	-	-	307.240.794	34.487.398	248.357.799	246.167.229
Sociedades relacionadas:						
Rofex Uruguay Bolsa de Valores y Futuros S.A.	-	-	(5.011.262)	(456.514)	-	-
Nexo Agente de Liquidación y Compensación Integral S.A.	-	-	-	-	-	454.637
Lumina Américas S.A.U.	-	-	-	-	(27.092.855)	-
Primary Argentina S.A.	(1.069.475.722)	(635.135.796)	-	-	-	-
Fundación Matba Rofex	(99.098.559)	(132.096.544)	-	-	-	-
Totales	(1.168.574.281)	(767.232.340)	302.229.532	34.030.884	221.264.944	246.621.866

Sociedad controlante Matba Rofex Sociedad Anónima: La Sociedad le otorgó el 12 de julio de 2022 un préstamo por la suma de USD 7.000.000, con una tasa de interés del 6% anual, pagadero en cinco cuotas anuales mediante sistema francés cuyo primer vencimiento operaría el 15 de julio de 2023. El 7 de julio de 2023 las partes acordaron prorrogar el vencimiento de la primera cuota de USD 1.661.775 hasta el 29 de septiembre de 2023. Mediante Asamblea General Ordinaria celebrada el 28 de septiembre de 2023, la Sociedad resolvió el pago de dividendos en efectivo y se realizó una compensación parcial por el monto correspondiente a la primera cuota del préstamo más intereses correspondientes a esa fecha. Al 31 de marzo de 2024 queda pendiente el pago de cuatro cuotas anuales, siendo el próximo vencimiento el 15 de julio de 2024.

Firmado a los efectos de su identificación con nuestro informe de fecha 6 de mayo de 2024

MONASTERIO & ASOCIADOS S.R.L.

CROWE

Matrícula 7/196

MARCELO H. NAVONE

Contador Público U.N.R.

C.P.C.E. C.A.B.A. T° 281 F° 126

JUAN FABRICIO SILVESTRI

Presidente

JOSÉ MARÍA IBARBIA

Por Comisión Fiscalizadora

(cifras expresadas en pesos argentinos – en moneda homogénea)

NOTA 21: PARTES RELACIONADAS (continuación)

Sociedad relacionada Rofex Uruguay Bolsa de Valores y Futuros S.A. (UFEX): La fecha de cierre del ejercicio económico de la sociedad controlada UFEX opera el 31 de diciembre de cada año. La participación (directa e indirecta) del grupo controlante sobre UFEX asciende al 100% de su capital. Dicha inversión ha sido valuada al valor patrimonial proporcional determinado en base a estados financieros al 31 de marzo de 2024 y 30 de junio de 2023 emitidos a efectos de la consolidación con su sociedad controlante. Los estados financieros especiales de UFEX al 30 de junio de 2023 arrojaron un patrimonio neto negativo de USD 13.982 y una pérdida de USD 70.329, por el período de doce meses finalizados en esa fecha. La NIC 28 (Participación en entidades asociadas), párrafos 29 y 30, establece que “una vez que el inversor haya reducido el valor de su inversión a cero, tendrá en cuenta las pérdidas adicionales mediante el reconocimiento de un pasivo, sólo en la medida que haya incurrido en obligaciones legales o implícitas, o bien haya efectuado pagos en nombre de la asociada”. Dado el interés explícito de la Sociedad controlante por mantener la empresa relacionada en marcha al 30 de junio de 2023 se ha reconocido, en base proporcional a su participación, un pasivo por 4.357.682, que se encuentra expuesto -deducido de anticipos realizados para cubrir pérdidas operativas- en el rubro “Otros créditos” de los estados financieros a esa fecha. Con fecha 11 de octubre de 2023, los accionistas de UFEX reunidos en Asamblea General Extraordinaria, aprobaron absorber las pérdidas acumuladas a esa fecha (que surgen de un balance especial al 11 de octubre de 2023) y recomponer el capital integrado mediante la capitalización de pasivos con los accionistas a la misma fecha.

Sociedad relacionada Matriz S.A.: Con fecha 30 de junio de 2023 los accionistas de Matriz reunidos en Asamblea resolvieron la disolución anticipada de Matriz S.A. y el inicio del proceso de liquidación. Con posterioridad, el 6 de octubre de 2023, los accionistas de Matriz, reunidos en Asamblea, aprobaron el balance final de liquidación y el proyecto de distribución. En dicho proyecto se incluyó un saldo a pagar a ACyRSA por 767.458 el cual ha sido cobrado el 29 de diciembre de 2023.

NOTA 22: PATRIMONIO NETO MÍNIMO, FONDOS DE GARANTÍA Y CUENTAS DE ORDEN

22.1. Patrimonio neto mínimo

La Ley de Mercado de Capitales, su decreto reglamentario y las Normas de la Comisión Nacional de Valores (NT 2013) requieren que las Cámaras Compensadoras y los Agentes de Registro y Pago (en adelante ARyP) deben contar con un patrimonio neto mínimo no inferior a UNIDADES DE VALOR ADQUISITIVO actualizables por CER - Ley N° 25.827 (en adelante UVA) 9.702.000 y 7.500.000, respectivamente, el que debe surgir de sus estados financieros. Considerando el valor UVA al último día hábil del mes de marzo de 2024 de 782,96 el patrimonio neto mínimo exigible para las Cámaras Compensadoras y para los ARyP, asciende a 7.596.277.920 y 5.872.200.000, respectivamente, resultando un total exigible de 13.468.477.920.


Al 31 de marzo de 2024 Argentina Clearing y Registro S.A. cumple con el requisito patrimonial indicado en el párrafo anterior ya que el Patrimonio Neto según sus Estados Financieros excede el patrimonio neto mínimo requerido.

La citada normativa exige, además, que las Cámaras Compensadoras deben constituir fondos de garantía destinados a hacer frente a los compromisos no cumplidos por sus agentes participantes y originados en operaciones garantizadas y que los ARyP cumplan con una contrapartida mínima del 20% del patrimonio neto mínimo.

Firmado a los efectos de su identificación con nuestro informe de fecha 6 de mayo de 2024

MONASTERIO & ASOCIADOS S.R.L.
CROWE

Matrícula 7/196



MARCELO H. NAVONE

Contador Público U.N.R.

C.P.C.E. C.A.B.A. T° 281 F° 126

Firmado a los efectos de su identificación con nuestro informe de fecha 6 de mayo de 2024



JUAN FABRICIO SILVESTRI

Presidente



JOSÉ MARÍA IBARBIA

Por Comisión Fiscalizadora

(cifras expresadas en pesos argentinos – en moneda homogénea)

NOTA 22: PATRIMONIO NETO MÍNIMO, FONDOS DE GARANTÍA Y CUENTAS DE ORDEN
(continuación)

22.1. Patrimonio neto mínimo (continuación)

Las Cámara Compensadoras deberán constituir, con recursos propios, fondos de garantía organizados bajo la figura fiduciaria o cualquier otra modalidad que resulte aprobada por la Comisión, que deberán estar conformados exclusivamente por los activos elegibles destinados a hacer frente a los compromisos no cumplidos por los agentes miembros originados en operaciones garantizadas. Estos fondos deberán permitir hacer frente al incumplimiento de, como mínimo, los dos participantes que se encuentren más expuestos en condiciones de mercado extremas pero verosímiles.

A tal fin la RG 817 de CNV establece que las Cámaras Compensadoras deben revisar periódicamente los modelos y parámetros adoptados para calcular sus requisitos en materia de márgenes, las contribuciones a los fondos de garantía y otros mecanismos de control del riesgo. Deben someter los modelos a pruebas de resistencia rigurosas y frecuentes para evaluar su resistencia en condiciones de mercado extremas pero verosímiles y efectuarán pruebas retrospectivas para evaluar la fiabilidad de la metodología adoptada.

Al 31 de marzo de 2024, el monto acumulado en el Fondo de Garantía III y la contrapartida mínima es el siguiente:

	Monto en pesos
Fondo de garantía III (1)	1.906.603.181
Contrapartida mínima (ARyP)	1.174.440.000
Total	3.081.043.181

(1) La diferencia con el saldo expuesto en el Estado de cambios en el patrimonio corresponde a la reexpresión del fondo en moneda de cierre, ver nota 2.2.

Los activos que respaldan el Fondo de Garantía III y la contrapartida mínima ascienden a 3.533.514.262. A continuación, se detallan los activos elegibles:

Activo	Valor nominal	Precio	Monto en pesos
AL30	1.450.120	1.099	796.840.940
GD30	1.612.445	1.709	918.771.161
GD35	2.363.039	1.399	1.101.885.086
GD38	734.662	1.040	382.171.172
GD41	737.781	905	333.845.903
Total			3.533.514.262

22.2. Fondos de garantía I y II

Adicionalmente, los Mercados que cumplan funciones de Cámaras Compensadoras y las Cámaras Compensadoras, deberán constituir los siguientes fondos de garantía:

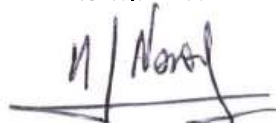
- a) Fondo de garantía I: conformado por garantías para la cobertura de márgenes de la operatoria integrados por los Agentes de Liquidación y Compensación (en adelante ALyC). Al 31 de marzo de 2024, el Fondo de Garantía I se encuentra integrado de la siguiente manera (valores aforados):

Firmado a los efectos de su identificación con nuestro informe de fecha 6 de mayo de 2024

MONASTERIO & ASOCIADOS S.R.L.

CROWE

Matrícula 7/196



MARCELO H. NAVONE

Contador Público U.N.R.

C.P.C.E. C.A.B.A. T° 281 F° 126

Firmado a los efectos de su identificación con nuestro informe de fecha 6 de mayo de 2024



JUAN FABRICIO SILVESTRI

Presidente



JOSÉ MARÍA IBARBIA

Por Comisión Fiscalizadora

(cifras expresadas en pesos argentinos – en moneda homogénea)

NOTA 22: PATRIMONIO NETO MÍNIMO, FONDOS DE GARANTÍA Y CUENTAS DE ORDEN
(continuación)

22.2. Fondos de garantía I y II (continuación)

Activos	Monto en pesos
Avales	10.070.862.710
CEDEAR	3.862.217.696
Dólares	200.506.041.284
FCI	165.770.463.982
Obligaciones Negociables	70.876.162.707
Pesos	1.182.205.696
Plazo Fijo	446.010.812
Títulos Extranjeros	33.445.920.264
Títulos Privados	31.954.625.267
Títulos Públicos	498.614.346.165
Total Fondo de Garantía I	1.016.728.856.583

- b) Fondo de garantía II: conformado por los aportes en función del riesgo de su operatoria y es efectuado por los ALyC. Dicho fondo deberá permitir como mínimo, hacer frente, en condiciones de mercado extremas pero verosímiles, al incumplimiento de: i) el Agente con respecto al cual se esté más expuesto o ii) la suma del segundo y el tercer agente que se encuentre más expuesto; de ambos el mayor.

Las normas internas del Mercado disponen la constitución del Fondo de Garantía Inicial Miembro Compensador (FGIMC) con los aportes que realiza cada ALyC luego de calcular mensualmente el mayor de los siguientes valores: a) monto fijo que se publica por circular; b) la sumatoria de 3,5% sobre el promedio trimestral de márgenes propios y de terceros correspondientes a los escenarios monedas, agro y financiero; 2% sobre el promedio trimestral de márgenes correspondientes a los escenarios monedas, agro y financiero de las cuentas especiales de liquidación (CEL); y 0,15% sobre el promedio trimestral de márgenes por operatoria precio a fijar (PAF) para los emisores.

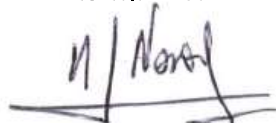
Los aportes que realizan los ALyC a los fondos de garantía se integran al Fideicomiso de Garantía para incumplimiento de miembros compensadores para las operaciones de futuros y opciones concertadas en Matba Rofex Sociedad Anónima y registradas en Argentina Clearing y Registro S.A. El fiduciario es Matba Rofex Sociedad Anónima y son beneficiarios los ALyC por las operaciones garantizadas por la Cámara Compensadora.

Al 31 de marzo de 2024, el Fondo de Garantía II se encuentra integrado de la siguiente manera (valores aforados):

Activos	Monto en pesos
Pesos	157.584.063
Acciones	3.112.791.006
Dólares	5.317.026.152
FCI	2.095.284.143
	Transporte 10.682.685.364

Firmado a los efectos de su identificación con nuestro informe de fecha 6 de mayo de 2024
MONASTERIO & ASOCIADOS S.R.L.

CROWE
 Matrícula 7/196



MARCELO H. NAVONE
 Contador Público U.N.R.
 C.P.C.E. C.A.B.A. T° 281 F° 126

Firmado a los efectos de su identificación con nuestro informe de fecha 6 de mayo de 2024



JUAN FABRICIO SILVESTRI
 Presidente



JOSÉ MARÍA IBARBIA
 Por Comisión Fiscalizadora

(cifras expresadas en pesos argentinos – en moneda homogénea)

NOTA 22: PATRIMONIO NETO MÍNIMO, FONDOS DE GARANTÍA Y CUENTAS DE ORDEN
(continuación)

22.2. Fondos de garantía I y II (continuación)

Activos	Monto en pesos	
	Transporte	10.682.685.364
Obligaciones negociables		525.252.073
CEDEARs		5.065.240
Títulos públicos		10.325.584.645
Títulos extranjeros		3.208.234.558
Total Fondo de Garantía II		24.746.821.880

El total de los fondos I y II se expone en cuentas de orden en los presentes estados financieros, de acuerdo al valor de mercado al cierre (sin aforo), y el saldo al cierre del período es el siguiente:

	31/03/2024	30/06/2023
<u>Depósitos fideicomitidos:</u>		
Matba Rofex Sociedad Anónima (fiduciario)	1.229.627.982.183	1.863.342.971.854
Total	1.229.627.982.183	1.863.342.971.854
<u>Fiduciantes:</u>		
Garantías fideicomitidas por Agentes de Compensación y Liquidación	1.229.627.982.183	1.863.342.971.854
Total	1.229.627.982.183	1.863.342.971.854

22.3. Pruebas de tensión

Los requisitos en materia de márgenes y contribuciones a los fondos de garantías han sido calculados en base a modelos y parámetros sometidos a pruebas trimestrales de tensión donde se evalúan su resistencia en condiciones de mercado extremas pero verosímiles, de acuerdo a lo requerido por el art. 19 del Capítulo III del Título VI de las normas de la Comisión Nacional de Valores.

22.4. Fondo de Garantía Especial


La Asamblea General de Accionistas de la Sociedad celebrada el 28 de septiembre de 2023 resolvió la constitución de una Reserva Facultativa denominada “Fondo de Garantía Especial” que se encontrará conformada con fondos propios de ACyRSA con el objeto de robustecer el esquema de Fondos de Garantía actualmente vigente para la operatoria garantizada por la Cámara Compensadora, por un monto de 4.000.000.000 a moneda de junio 2023. Dicho Fondo tendrá prelación a los aportes realizados al Fondo de Garantía II por el Agente de Liquidación y Compensación que no haya incumplido, en caso que otro Agente de Liquidación y Compensación hubiera incumplido sus obligaciones frente a ACyRSA con motivo de su operatoria garantizada. Asimismo delegó al Directorio la determinación de los activos admitidos para este Fondo y lo facultó para realizar cuanto resulte preciso para su funcionamiento.

Al 31 de marzo de 2024, el Fondo de Garantía Especial se encuentra integrado de la siguiente manera:

Firmado a los efectos de su identificación con nuestro informe de fecha 6 de mayo de 2024
MONASTERIO & ASOCIADOS S.R.L.

CROWE

Matrícula 7/196



MARCELO H. NAVONE

Contador Público U.N.R.

C.P.C.E. C.A.B.A. T° 281 F° 126

Firmado a los efectos de su identificación con nuestro informe de fecha 6 de mayo de 2024



JUAN FABRICIO SILVESTRI

Presidente



JOSÉ MARÍA IBARBIA

Por Comisión Fiscalizadora

ARGENTINA CLEARING Y REGISTRO S.A.
NOTAS A LOS ESTADOS FINANCIEROS CONDENSADOS
AL 31 DE MARZO DE 2024 PRESENTADOS EN FORMA COMPARATIVA



(cifras expresadas en pesos argentinos – en moneda homogénea)

NOTA 22: PATRIMONIO NETO MÍNIMO, FONDOS DE GARANTÍA Y CUENTAS DE ORDEN
(continuación)

22.4. Fondo de Garantía Especial (continuación)

Activo	Valor nominal	Precio	Monto en pesos
Acciones BYMA	5.840.770	1.357,50	7.928.845.275
Treasury Bill 912797GE1	517.800	817,10	423.093.993
Treasury Bill 912797GK7	469.000	837,85	392.950.655
Treasury Bill 912797GW1	472.700	831,93	393.251.279
Total			6.037.965.930

NOTA 23: GUARDA DE DOCUMENTACIÓN

En cumplimiento de la Resolución General N° 629 de la CNV, la Sociedad encomienda la guarda de la documentación respaldatoria de las operaciones contables, impositivas y de gestión en el depósito de Custodia de Archivos S.R.L. CUIT 30-69370991-8, con domicilio legal y del depósito en la calle Gorriti 375 de la ciudad de Rosario, provincia de Santa Fe.

NOTA 24: INSTRUMENTOS FINANCIEROS

Instrumentos financieros por categoría

El siguiente cuadro muestra, para los activos y pasivos financieros registrados al 31 de marzo de 2024 y 30 de junio de 2023, la información requerida por la NIIF 7, de acuerdo con las categorías establecidas en la NIIF 9.

	Costo amortizado	Valor razonable con cambios en el estado de resultados integral	Total al 31/03/2024
<u>Activos según Estado de situación financiera</u>			
Efectivo y equivalentes de efectivo	2.660.568.103	33.156.740.672	35.817.308.775
Créditos por servicios	486.511.019	-	486.511.019
Otros créditos	5.188.270.377	-	5.188.270.377
Total al 31/03/2024	8.335.349.499	33.156.740.672	41.492.090.171

	Costo amortizado	Valor razonable con cambios en el estado de resultados integral	Total al 31/03/2024
<u>Pasivos según Estado de situación financiera</u>			
Cuentas por pagar	172.428.335	4.974.792.192	5.147.220.527
Otros pasivos	267.584.198	-	267.584.198
Otros pasivos financieros	106.009.507	-	106.009.507
Total al 31/03/2024	546.022.040	4.974.792.192	5.520.814.232

Firmado a los efectos de su identificación con nuestro informe de fecha 6 de mayo de 2024
MONASTERIO & ASOCIADOS S.R.L.

CROWE

Matrícula 7/196

MARCELO H. NAVONE

Contador Público U.N.R.

C.P.C.E. C.A.B.A. T° 281 F° 126

Firmado a los efectos de su identificación con nuestro informe de fecha 6 de mayo de 2024

JUAN FABRICIO SILVESTRI

Presidente

JOSÉ MARÍA IBARBIA

Por Comisión Fiscalizadora

ARGENTINA CLEARING Y REGISTRO S.A.
NOTAS A LOS ESTADOS FINANCIEROS CONDENSADOS
AL 31 DE MARZO DE 2024 PRESENTADOS EN FORMA COMPARATIVA



(cifras expresadas en pesos argentinos – en moneda homogénea)

NOTA 24: INSTRUMENTOS FINANCIEROS (continuación)

Instrumentos financieros por categoría (continuación)

	Costo amortizado	Valor razonable con cambios en el estado de resultados integral	Total al 30/06/2023
Activos según Estado de situación financiera			
Efectivo y equivalentes de efectivo	7.789.865.941	39.930.957.991	47.720.823.932
Créditos por servicios	594.685.980	-	594.685.980
Otros créditos	6.088.833.931	14.818.329	6.103.652.260
Total al 30/06/2023	14.473.385.852	39.945.776.320	54.419.162.172
Pasivos según Estado de situación financiera			
Cuentas por pagar	147.645.648	13.298.027.697	13.445.673.345
Otros pasivos	85.985.886	191.573.395	277.559.281
Total al 30/06/2023	233.631.534	13.489.601.092	13.723.232.626

Jerarquías del valor razonable

El cuadro a continuación expone los instrumentos financieros a valor razonable al 31 de marzo de 2024 y 30 de junio de 2023, clasificados por jerarquía, según el método de medición utilizado. Los diferentes niveles han sido definidos de la siguiente manera:

- Nivel 1: precios de cotización (no ajustados) en mercados activos, para activos y pasivos idénticos;
- Nivel 2: datos distintos al precio de cotización incluido en nivel 1, que sean observables para el activo o el pasivo, tanto directamente como indirectamente;
- Nivel 3: dato para el activo o el pasivo que no están basados en datos observables de mercado (esto es, datos no observables), lo cual requiere que la Sociedad elabore sus propias hipótesis y premisas.

	Nivel 1	Nivel 2	Nivel 3	Total al 31/03/2024
Activos según Estado de situación financiera				
Efectivo y equivalentes de efectivo	33.156.740.672	-	-	33.156.740.672
Pasivos según Estado de situación financiera				
Cuentas por pagar	4.974.792.192	-	-	4.974.792.192
Total al 31/03/2024	38.131.532.864	-	-	38.131.532.864

Firmado a los efectos de su identificación con nuestro informe de fecha 6 de mayo de 2024
MONASTERIO & ASOCIADOS S.R.L.

CROWE

Matrícula 7/196

MARCELO H. NAVONE

Contador Público U.N.R.

C.P.C.E. C.A.B.A. T° 281 F° 126

Firmado a los efectos de su identificación con nuestro informe de fecha 6 de mayo de 2024

JUAN FABRICIO SILVESTRI

Presidente

JOSÉ MARÍA IBARBIA

Por Comisión Fiscalizadora

(cifras expresadas en pesos argentinos – en moneda homogénea)

NOTA 24: INSTRUMENTOS FINANCIEROS (continuación)

Jerarquías del valor razonable (continuación)

	Nivel 1	Nivel 2	Nivel 3	Total al 30/06/2023
Activos según Estado de situación financiera				
Efectivo y equivalentes de efectivo	39.930.957.991	-	-	39.930.957.991
Otros créditos	14.818.329	-	-	14.818.329
Pasivos según Estado de situación financiera				
Cuentas por pagar	13.298.027.697	-	-	13.298.027.697
Otros pasivos	191.573.395	-	-	191.573.395
Total al 30/06/2023	53.435.377.412	-	-	53.435.377.412

El valor razonable de los instrumentos financieros negociados en mercados activos se basa en precios de cotización a la fecha de cierre. Un mercado se considera activo cuando los precios de cotización están fácil y regularmente disponibles a través de una bolsa, de intermediarios financieros, de una institución sectorial, de un servicio de precios o de un organismo regulador, y esos precios reflejan transacciones de mercado actuales que se producen regularmente, entre partes que actúan en condiciones de independencia mutua. El precio de cotización de mercado usado para los activos financieros mantenidos por la Sociedad es el precio corriente comprador. Estos instrumentos se incluyen en el nivel 1. Los instrumentos incluidos en el nivel 1 comprenden principalmente efectivo y equivalentes.

El valor razonable de los instrumentos financieros que no se negocian en un mercado activo se determina utilizando técnicas de valuación. Estas técnicas de valuación maximizan el uso de datos observables del mercado que estén disponibles y se basan en la menor medida posible de estimaciones específicas realizadas por la Sociedad. Si todos los datos significativos requeridos para calcular el valor razonable de un instrumento son observables, el instrumento se incluye en el nivel 2.

Si uno o más de los datos significativos para el cálculo del valor razonable del instrumento financiero no se basan en datos observables del mercado, el instrumento se incluye en el nivel 3.

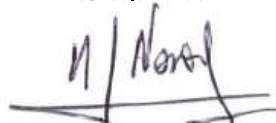
Al 31 de marzo de 2024 y 30 de junio de 2023, la Sociedad no posee instrumentos financieros incluidos en los niveles 2 y 3.

La NIIF 7 requiere exponer información sobre el valor razonable de los instrumentos financieros valuados a costo amortizado, aunque los mismos se encuentren así valuados en el estado de situación financiera, siempre y cuando sea factible estimar dicho valor razonable:

- Activos financieros a costo amortizado: la Sociedad considera que el valor de libros de las inversiones a corto plazo y de alta liquidez, que puedan convertirse en efectivo rápidamente y están sujetas a un riesgo insignificante de cambio en su valor, se aproximan a su valor razonable;
- Créditos por servicios: se considera que el valor de libros se aproxima a su valor razonable, ya que dichos créditos son sustancialmente de corto plazo;

Firmado a los efectos de su identificación con nuestro informe de fecha 6 de mayo de 2024
MONASTERIO & ASOCIADOS S.R.L.

CROWE
 Matrícula 7/196



MARCELO H. NAVONE
 Contador Público U.N.R.
 C.P.C.E. C.A.B.A. T° 281 F° 126

Firmado a los efectos de su identificación con nuestro informe de fecha 6 de mayo de 2024



JUAN FABRICIO SILVESTRI
 Presidente



JOSÉ MARÍA IBARBIA
 Por Comisión Fiscalizadora

ARGENTINA CLEARING Y REGISTRO S.A.
NOTAS A LOS ESTADOS FINANCIEROS CONDENSADOS
AL 31 DE MARZO DE 2024 PRESENTADOS EN FORMA COMPARATIVA



(cifras expresadas en pesos argentinos – en moneda homogénea)

NOTA 24: INSTRUMENTOS FINANCIEROS (continuación)

Valor razonable de activos valuados a costo amortizado

c) Otros créditos:

	Costo amortizado	Valor razonable	
Sociedad controlante:			
Matba Rofex Sociedad Anónima – Préstamo	5.086.531.617	4.516.530.912	(*)
Otras partidas del rubro Otros Créditos	101.738.760	101.738.760	(**)
Total Otros créditos	5.188.270.377	4.618.269.672	

(*) Este valor se ha determinado descontando los flujos de fondos futuros pactados a una T.N.A. del 10% que representa una tasa estimada de mercado para instrumentos financieros asimilables al cierre del ejercicio.

(**) En términos generales se considera que el valor de libros se aproxima a su valor razonable, ya que dichos créditos son sustancialmente de corto plazo.

- d) Cuentas por pagar: se considera que el valor de libros se aproxima a su valor razonable, ya que dichos pasivos son sustancialmente de corto plazo;
- e) Otros pasivos: se considera que el valor de libros se aproxima a su valor razonable, ya que dichos pasivos son sustancialmente de corto plazo;
- f) Otros pasivos financieros: se considera que el valor de libros se aproxima a su valor razonable, ya que dichos pasivos son sustancialmente de corto plazo.

NOTA 25: ADMINISTRACIÓN DEL RIESGO

Al cierre del período actual, no hay novedades que informar respecto de lo mencionado en nota a los estados financieros anuales al 30 de junio de 2023.

NOTA 26: HECHOS POSTERIORES AL CIERRE

No existen acontecimientos ocurridos entre la fecha de cierre del período y la emisión de los presentes estados financieros condensados, que puedan afectar significativamente la situación patrimonial o los resultados del período que no hayan sido expuestos en las notas a los estados financieros condensados.

NOTA 27: APROBACIÓN DE LOS ESTADOS FINANCIEROS CONDENSADOS

Los presentes estados financieros han sido aprobados por el Directorio de la Sociedad y su emisión ha sido autorizada con fecha 6 de mayo de 2024.

Firmado a los efectos de su identificación con nuestro informe de fecha 6 de mayo de 2024
MONASTERIO & ASOCIADOS S.R.L.

CROWE

Matrícula 7/196

MARCELO H. NAVONE

Contador Público U.N.R.

C.P.C.E. C.A.B.A. T° 281 F° 126

Firmado a los efectos de su identificación con nuestro informe de fecha 6 de mayo de 2024

JUAN FABRICIO SILVESTRI

Presidente

JOSÉ MARÍA IBARBIA

Por Comisión Fiscalizadora

ARGENTINA CLEARING Y REGISTRO S.A.
RESEÑA INFORMATIVA

Correspondiente al período finalizado el 31 de marzo de 2024

1) ACTIVIDAD DE LA SOCIEDAD EN EL PERIODO

Durante los 9 meses transcurridos del ejercicio económico 2023-2024 (período julio 2023 a marzo 2024) se registraron, compensaron y liquidaron 127.203.900 contratos de futuros y opciones de los productos DLR, GFG, RFX20, ORO, WTI, PMP MtR, YPFDF MtR, YUAN CNH, LECER, AL30 y BITCOINS.

Al 31 de marzo del 2024 el interés abierto de MATBAROFEX era de 1.984.057 contratos que totalizan un valor de mercado de \$ 2.598.270.034.719. El total de márgenes requeridos a esa fecha era de \$ 561.938.849.712. El ratio Márgenes requeridos / Interés Abierto (en \$) se ubicó al fin del período en 21,63%. Adicionalmente, las garantías en exceso a las requeridas ascendían a más de \$ 459.788.454.216.

La valuación del Fideicomiso de Garantía para Incumplimiento de Miembros Compensadores alcanzaba un monto total integrado de \$ 24.746.821.881 (Fondo II según Nota número 22 Estados Financieros al 31/03/2024).

En lo que respecta a futuros de dólar, el período finalizó con un volumen operado de 125.887.410 contratos, mientras que los futuros sobre índices accionarios alcanzaron los 777.087 contratos operados para el índice ROFEX20, y para el producto GFG, un total de 333.606 contratos.

En cuanto a los productos operados vía interconexión con MAE (Mercado Abierto Electrónico S.A.), se realizaron licitaciones en este período por un total de 1.041.572.594 entre títulos y letras.

2) ESTRUCTURA FINANCIERA (EN \$)


Rubro	31/03/2024	31/03/2023	31/03/2022	31/03/2021	31/03/2020
Activo no corriente	6.070.556.454	8.015.921.180	1.726.720.614	379.456.084	476.436.482
Activo corriente	37.657.143.403	38.813.284.798	43.737.121.043	43.832.069.405	42.084.402.451
Total del activo	43.727.699.857	46.829.205.978	45.463.841.657	44.211.525.489	42.560.838.933
Pasivo no corriente	4.271.758	27.211.401	-	308.641.406	-
Pasivo corriente	6.009.081.459	8.478.194.086	13.056.291.471	11.981.888.138	17.806.029.236
Total del pasivo	6.013.353.217	8.505.405.487	13.056.291.471	12.290.529.544	17.806.029.236
Total patrimonio	37.714.346.640	38.323.800.491	32.407.550.186	31.920.995.945	24.754.809.697
Total del pasivo y patrimonio	43.727.699.857	46.829.205.978	45.463.841.657	44.211.525.489	42.560.838.933

Firmado a los efectos de su identificación con nuestro informe de fecha 6 de mayo de 2024

MONASTERIO & ASOCIADOS S.R.L.

CROWE

Matrícula 7/196



MARCELO H. NAVONE
 Contador Público U.N.R.
 C.P.C.E. C.A.B.A. T° 281 F° 126

Firmado a los efectos de su identificación con nuestro informe de fecha 6 de mayo de 2024



JUAN FABRICIO SILVESTRI
 Presidente



JOSÉ MARÍA IBARBIA
 Por Comisión Fiscalizadora

3) ESTRUCTURA DE RESULTADOS INTEGRALES (EN \$)

Rubro	31/03/2024	31/03/2023	31/03/2022	31/03/2021	31/03/2020
Resultado operativo ordinario	7.585.242.821	7.295.102.685	1.644.037.226	2.649.609.591	1.147.270.260
Resultados financieros y por tenencia incluido RECPAM	(2.616.828.648)	902.250.142	130.789.605	2.595.986.587	4.041.372.113
Participación en el resultado del periodo sobre inversiones contabilizadas utilizando el método de la participación	118.444.558	(14.354.584)	8.883.258	(12.768.804)	(63.826.551)
Otros ingresos y egresos	-	6.751.288	8.450.281	(64.192.561)	(2.552.036)
Resultado antes de impuestos	5.086.858.731	8.189.749.531	1.792.160.370	5.168.634.813	5.122.263.786
Impuesto a las ganancias	(1.092.658.765)	(1.692.017.148)	(1.081.592.972)	(1.786.825.628)	(607.330.141)
Resultado del periodo	3.994.199.966	6.497.732.383	710.567.398	3.381.809.185	4.514.933.645
Otros resultados integrales	16.831.330	(1.239.145)	(6.289.794)	(720.493)	1.793.298
Total resultado integral del periodo	4.011.031.296	6.496.493.238	704.277.604	3.381.088.692	4.516.726.943


4) ESTRUCTURA DE FLUJOS DE EFECTIVO (EN \$)

Rubro	31/03/2024	31/03/2023	31/03/2022	31/03/2021	31/03/2020
Fondos generados por (utilizados en) actividades operativas	(2.386.027.262)	2.427.775.321	429.805.379	(2.913.794.025)	(14.519.832.676)
Fondos (utilizados en) generados por las actividades de inversión	(64.175.817)	(95.119.837)	(66.840.621)	(62.545.952)	25.945.454
Fondos utilizados en las actividades de financiación	(6.474.502.650)	(7.604.307.936)	-	-	-
Resultados financieros y por tenencia generados por el efectivo y sus equivalentes	(2.978.809.428)	621.595.512	146.952.360	2.612.573.078	-
Total de fondos (utilizados) generados durante el periodo	(11.903.515.157)	(4.650.056.940)	509.917.118	(363.766.899)	(14.493.887.222)

Firmado a los efectos de su identificación con nuestro informe de fecha 6 de mayo de 2024

MONASTERIO & ASOCIADOS S.R.L.

CROWE
Matrícula 7/196



MARCELO H. NAVONE
Contador Público U.N.R.
C.P.C.E. C.A.B.A. T° 281 F° 126

Firmado a los efectos de su identificación con nuestro informe de fecha 6 de mayo de 2024



JUAN FABRICIO SILVESTRI
Presidente



JOSÉ MARÍA IBARBIA
Por Comisión Fiscalizadora

5) DATOS ESTADÍSTICOS

CANTIDAD DE CONTRATOS REGISTRADOS, COMPENSADOS Y GARANTIZADOS

Concepto	31/03/2024	31/03/2023	31/03/2022	31/03/2021	31/03/2020
Contratos de futuros y opciones de los productos DLR, GFG, RFX20, ORO, WTI, PMP MtR, YPFD MtR, AY24, YUAN CNH, DICA, LEDES, LECER, BITCOINS y AL30.	127.203.900	344.966.869	93.515.308	103.009.575	64.474.205

6) ÍNDICES

Concepto	31/03/2024	31/03/2023	31/03/2022	31/03/2021	31/03/2020
Liquidez					
(activo corriente/pasivo corriente)	6,267	4,578	3,350	3,658	2,363
Solvencia					
(patrimonio neto/pasivo total)	6,272	4,506	2,482	2,597	1,390
Inmovilización del capital					
(activo no corriente/activo total)	0,139	0,171	0,038	0,009	0,011

7) PERSPECTIVAS

El primer trimestre del año estuvo marcado por las primeras medidas del nuevo presidente de la Nación que apuntan a normalizar la balanza de pagos y a eliminar las distorsiones en los precios relativos de la economía. Las acciones se encuadran en una visión más libre y pro-mercado de la economía, por lo que esperamos que las mismas se potencien a lo largo de todo el año permitiendo ampliar el mercado de capitales.


En el camino de la normalización de la economía, algunas regulaciones distorsivas aún no se vieron modificadas, impidiendo que se registren mayores volúmenes de operatoria e interés abierto. En particular, en relación a los productos agropecuarios, la continuidad del esquema de múltiples tipos de cambios para la exportación, sigue generando efectos muy distorsivos en la formación de precios. Esta situación derivó en una leve disminución de la operatoria en el primer trimestre del 2024, un 0,64% por debajo del primer trimestre del año anterior, alcanzando 12,8 millones de toneladas operadas y una fuerte caída del interés abierto del 24% hasta las 4,95 millones de toneladas. Dado que la campaña 22/23 finalizó con una caída de volumen de cosecha aproximadamente del 40%, el registrar guarismos de volumen de futuros y opciones casi idénticos al mismo periodo del año anterior creemos que es promisorio. En consecuencia, en la medida que se aclaren las reglas de juego, y los precios internacionales generen buenas oportunidades de cobertura, el volumen negociado de los productos agro podría tener una recuperación, habida cuenta del aumento en los niveles de producción y la liquidación de la cosecha de abril/mayo.

Este incremento de volumen sería pleno si se terminaran los esquemas cambiarios que generan distorsiones en el descubrimiento de precios. En el trimestre se realizaron fuertes esfuerzos para mitigar este problema mediante la creación del Índice Dólar Exportación, y el listado de posiciones con entrega de mercadería cuya facturación se realizaría por dicho Índice. Sin embargo, el bajo nivel de brecha cambiaria y la expectativa de una pronta unificación cambiaria, hizo que esta modalidad no sea atractiva, mientras que tampoco los compradores incluyeron cláusulas similares en sus contratos forwards.

Firmado a los efectos de su identificación con nuestro informe de fecha 6 de mayo de 2024

MONASTERIO & ASOCIADOS S.R.L.

CROWE
Matrícula 7/196



MARCELO H. NAVONE
Contador Público U.N.R.
C.P.C.E. C.A.B.A. T° 281 F° 126

Firmado a los efectos de su identificación con nuestro informe de fecha 6 de mayo de 2024



JUAN FABRICIO SILVESTRI
Presidente



JOSÉ MARÍA IBARBIA
Por Comisión Fiscalizadora

7) PERSPECTIVAS (continuación)

Con un horizonte de mediano plazo, las expectativas de volúmenes de futuros y opciones agropecuarios son positivas, y el Grupo Matba Rofex se encuentra consolidando nuevas funcionalidades de operatoria para potenciarlo. En este sentido se están mejorando los procedimientos de entrega de mercadería, desarrollando nuevas funcionalidades para la gestión de cupos y listando nuevos futuros, como por ejemplo el contrato de Sorgo. Esto contribuirá a ampliar el alcance y difusión a más agentes y usuarios finales. De esta manera, buscamos potenciar y consolidar las tasas de crecimiento que se han registrado en los últimos años.

En lo que refiere a futuros de dólar, la decisión del Gobierno de mantener una devaluación del tipo de cambio oficial a un ritmo del 2% mensual se viene cumpliendo desde su anuncio, quedando sin avances el levantamiento del cepo cambiario. Una liberación del tipo de cambio y de restricciones podría contribuir a la operatoria de los futuros de dólar en el resto del año.

Respecto de otros futuros financieros, se espera un contexto más favorable para el mercado de capitales argentino en caso de avanzar con la liberación del tipo de cambio y con la apertura de capitales al resto del mundo. A su vez, se espera ir ampliando la oferta de futuros sobre renta variable y renta fija para seguir ampliando el acceso al mercado de capitales a más personas y contribuir a la eficiencia de la economía.

En cuanto al Mercado de Fondos Comunes de Inversión (MFCI) y el servicio de registración y remuneración en billeteras digitales, observamos un crecimiento significativo en los últimos meses, muy relevantes para el cumplimiento del propósito de Matba Rofex: que cada vez más personas se acerquen al mercado de capitales, fomentando la inclusión financiera. En lo que resta del ejercicio, se continuarán realizando mejoras en la usabilidad, a los efectos de aumentar el AUM (Asset Under Management) total del MFCI, y se buscará expandir el alcance de los servicios prestados a billeteras digitales, que ya superaron las 18,5 millones de cuentas en Argentina.

En relación con nuestra división tecnológica, somos optimistas. Nuestra compañía Primary, enfocada en la venta de tecnología para mercados y sus participantes en Argentina, Paraguay y Uruguay, ha demostrado un crecimiento sostenido en ventas y resultados. Destacándose entre nuestros productos, matriz OMS, que ha logrado su mejor semestre en términos comerciales, eficiencia operativa y rentabilidad. Producto del crecimiento actual del mercado de capitales, en términos de mayor demanda en billeteras digitales, nuestros productos están soportando cada día más volumen transaccional consolidándose en ese segmento. Por su parte, si bien Lumina Américas ha cerrado un primer trimestre con bajos ingresos, esto se ha debido a la variabilidad normal de los proyectos y ciertas demoras en algunos procesos administrativos. Sin embargo, se han incorporado nuevos clientes y la proyección de ventas para el próximo trimestre es muy buena, lo que permite prever un cierre de ejercicio dentro de los objetivos presupuestados.

En línea con el compromiso del Grupo Matba Rofex por expandir su alcance en la región latinoamericana, NEXO Uruguay continúa enfocado en brindar onboarding a ALyCs para que puedan operar los futuros regionales listados en UFEX. En este mercado en el país vecino, se continúa trabajando en conseguir más liquidez y, sobre todo, en continuar sumando participantes.

El Grupo Matba Rofex ha demostrado su capacidad excepcional para adaptarse y transformarse ante las distintas dificultades que brinda el contexto macroeconómico y político local. En ese marco, se puso énfasis en la diversificación y se dio máxima prioridad a la inversión en innovaciones financieras y tecnológicas para garantizar que los mercados de capitales sean cada vez más eficientes y puedan brindar oportunidades a cada vez más participantes tradicionales y no tradicionales.


De esta forma, nos comprometemos a seguir transformando el mercado de capitales, brindando herramientas de cobertura de nuevos riesgos, potenciando el Mercado de FCI, acompañar la democratización de las inversiones y promover la libre formación de precios. A su vez, a potenciar la provisión de infraestructura para el registro y clearing de productos PyME, contribuir al desarrollo del sector agropecuario, innovar en activos, entre otras iniciativas.

Firmado a los efectos de su identificación con nuestro informe de fecha 6 de mayo de 2024

MONASTERIO & ASOCIADOS S.R.L.

CROWE

Matrícula 7/196



MARCELO H. NAVONE

Contador Público U.N.R.
C.P.C.E. C.A.B.A. T° 281 F° 126

NAVONE

Marcelo Hector

Firmado digitalmente por
NAVONE Marcelo Hector
Fecha: 2024.05.06
23:14:33 -03'00'

Firmado a los efectos de su identificación con nuestro informe de fecha 6 de mayo de 2024



JUAN FABRICIO SILVESTRI

Presidente



JOSÉ MARÍA IBARBIA

Por Comisión Fiscalizadora

INFORME DE REVISIÓN DE LOS AUDITORES INDEPENDIENTES SOBRE ESTADOS FINANCIEROS CONDENSADOS DE PERÍODOS INTERMEDIOS

Señores Presidente y Directores de
ARGENTINA CLEARING Y REGISTRO S.A.
CUIT N°: 30-71647295-3
Domicilio Legal: Paraguay 777 – Piso 15
Rosario – Provincia de Santa Fe

Informe sobre los estados financieros condensados

1- Identificación de los estados financieros de períodos intermedios objeto de la revisión

Hemos revisado los estados financieros condensados adjuntos de **ARGENTINA CLEARING Y REGISTRO S.A.** (en adelante, mencionada indistintamente como **ARGENTINA CLEARING Y REGISTRO S.A.** o la “Sociedad”) que comprenden el estado de situación financiera condensado al 31 de marzo de 2024 y los correspondientes estados de resultados y de otros resultados integrales, de cambios en el patrimonio y de flujos de efectivo condensados por el período de nueve meses finalizado en esa misma fecha, así como las notas explicativas seleccionadas. Las cifras resumidas de los citados estados financieros son las siguientes:

	<u>31/03/2024</u>
Estado de situación financiera condensado	
Activo	43.727.699.857
Pasivo	6.013.353.217
Patrimonio	37.714.346.640
Estado de resultados y de otros resultados integrales condensado	
Resultado integral del período - Ganancia	4.011.031.296

2- Responsabilidad de la Dirección de la Sociedad en relación con los estados financieros condensados

La Dirección de la Sociedad es responsable de la preparación y presentación razonable de los estados financieros adjuntos de acuerdo con las Normas Internacionales de Información Financiera adoptadas por la Federación Argentina de Consejos Profesionales de Ciencias Económicas como normas contables profesionales, tal como fueron aprobadas por el Consejo de Normas Internacionales de Contabilidad (IASB, por su sigla en inglés) , e incorporadas por la Comisión Nacional de Valores a su normativa, y por lo tanto es responsable de la preparación y presentación de los estados financieros condensados adjuntos, de acuerdo con la Norma Internacional de Contabilidad 34, “Información financiera intermedia”. Asimismo el Directorio de la Sociedad es responsable del control interno que considere necesario para permitir la preparación de estados financieros libres de incorrecciones significativas.

3- Responsabilidad de los auditores

Nuestra responsabilidad consiste en emitir una conclusión sobre los estados financieros intermedios condensados adjuntos basada en nuestra revisión. Hemos llevado a cabo nuestra revisión de conformidad con las Normas Internacionales de Encargos de Revisión (NIER) adoptadas por la Federación Argentina de Consejos Profesionales de Ciencias Económicas a través de la Resolución Técnica N° 33, tal como fueron aprobadas por el Consejo de Normas Internacionales de Auditoría y Aseguramiento (IAASB, por su sigla en inglés) de la Federación Internacional de Contadores (IFAC, por su sigla en inglés). Dichas normas exigen que cumplamos los requerimientos de ética.

Una revisión de los estados financieros de períodos intermedios consiste en realizar indagaciones, principalmente a las personas responsables de los temas financieros y contables, y aplicar procedimientos analíticos y otros procedimientos de revisión. Una revisión tiene un alcance significativamente menor que el de una auditoría y, por consiguiente, no nos permite obtener seguridad de que tomemos conocimiento de todos los temas significativos que podrían identificarse en una auditoría. En consecuencia, no expresamos opinión de auditoría.

4- Conclusión

Sobre la base de nuestra revisión, nada llamó nuestra atención que nos hiciera pensar que los estados financieros condensados adjuntos de **ARGENTINA CLEARING Y REGISTRO S.A.** correspondientes al período de nueve meses finalizado el 31 de marzo de 2024 no están preparados, en todos sus aspectos significativos, de acuerdo con la Norma Internacional de Contabilidad 34.

5- Otras cuestiones: Auditoría y revisión de las cifras correspondientes al ejercicio/período anterior que se presentan con fines comparativos

Los estados financieros de **ARGENTINA CLEARING Y REGISTRO S.A.** correspondientes al ejercicio finalizado el 30 de junio de 2023 fueron auditados por otros profesionales, quienes expresaron una opinión favorable sobre dichos estados financieros el 31 de agosto de 2023. Los mismos profesionales revisaron los estados financieros condensados de la Sociedad correspondientes al período de nueve meses finalizado el 31 de marzo de 2023 y expresaron una conclusión no modificada sobre dichos estados financieros condensados de período intermedio el 10 de mayo de 2023.

Informe sobre otros requerimientos legales y reglamentarios

- a) Los estados financieros condensados adjuntos han sido preparados, en todos sus aspectos significativos, de acuerdo con las normas aplicables de la Ley General de Sociedades N°19.550 y de la Comisión Nacional de Valores.
- b) Los estados financieros condensados adjuntos surgen de registros contables auxiliares, que se encuentran pendientes de transcripción en los libros rubricados.
- c) Los estados financieros condensados adjuntos se encuentran pendientes de transcripción en el libro Inventarios y balances de la Sociedad.

Informe sobre otros requerimientos legales y reglamentarios (continuación)

- d) He leído la información incluida en la nota 22 a los estados financieros adjuntos en relación con las exigencias establecidas por la Comisión Nacional de Valores respecto a Patrimonio Neto Mínimo y Contrapartida Líquida y Fondos de garantía II y III, sobre la cual, en lo que es materia de mi competencia, no tengo observaciones que formular.
- e) Como parte de nuestro trabajo, cuyo alcance se describe en el capítulo 3, hemos revisado la Reseña informativa requerida por las normas de la Comisión Nacional de Valores preparadas por el Directorio y sobre las cuales, en lo que es materia de nuestra competencia, no tenemos observaciones que formular.
- f) Según surge de los registros contables de la Sociedad, el pasivo devengado al 31 de marzo de 2024 a favor del Sistema Integrado Previsional Argentino en concepto de aportes y contribuciones previsionales ascendía a 10.875.013 y no era exigible a esa fecha.
- g) Según surge de los registros contables de la Sociedad, no existía deuda devengada al 31 de marzo de 2024 a favor de la Administración Provincial de Impuestos de la Provincia de Santa Fe en concepto de Impuesto sobre los ingresos brutos.

Rosario, 6 de mayo de 2024.

MONASTERIO & ASOCIADOS S.R.L.

CROWE

Matrícula 7/196

NAVONE

Marcelo

Hector

Firmado digitalmente
por NAVONE Marcelo
Hector

Fecha: 2024.05.06
23:15:02 -03'00'

Socio

Contador Público - Mat. 11.180

C.P.C.E. Santa Fe - Ley 8738



NÚMERO DE TRABAJO	00846981 (SLD:00123023)	
BOLETA DE DEPÓSITO	R2-03569098	
DENOMINACIÓN DEL COMITENTE	ARGENTINA CLEARING Y REGISTRO SA	
CUIT DEL COMITENTE	30-71647295-3	
FIRMANTES		
MATRÍCULA	NOMBRE Y APELLIDO	CUIT
01-11180	NAVONE MARCELO HECTOR	20-21620303-9
ASOCIACIÓN DE PROFESIONALES	07-00196 MONASTERIO & ASOCIADOS SRL	
TIPO DE TRABAJO	Bces.Estad.Cont.Interm./Aud.Interm.	
FECHA DE INFORME / CERTIFICACIÓN	06/05/2024	

Activo: \$ 43,727,699,857.00
Pasivo: \$ 6,013,353,217.00
Ventas e ingresos: \$ 10,044,569,445.00
Fecha cierre: 31/03/2024

ESTE DOCUMENTO CONTIENE ARCHIVOS ADJUNTOS

El presente PDF contenedor se debe descargar y luego abrir con lector de PDF Acrobat Reader (no se lo debe abrir haciendo "clic" en el documento al descargarlo del Sistema de Legalizaciones Digitales).

De esta manera el lector de PDF validará automáticamente la firma digital del funcionario del Consejo inserta en el documento contenedor. Se mostrará una tilde verde en la parte superior seguida de la leyenda "Firmado y todas las firmas son válidas".

Este PDF contiene adjuntos los archivos de la documentación objeto de la labor (cuando correspondan conforme a la labor desarrollada) y el informe/certificación profesional.

Para acceder a los archivos adjuntos se debe hacer "clic" en el símbolo que representa un clip al margen izquierdo o seleccionar las siguientes opciones que se irán desplegando en el menú visible en la parte superior de la pantalla: ver-mostrar/ocultar/paneles de navegación/archivos adjuntos.

Al abrir los archivos adjuntos también se podrá validar la firma digital del profesional.

ESTE PDF CONTENEDOR SÓLO TIENE VALIDEZ EN FORMATO DIGITAL Y EN LA VERSIÓN ORIGINAL GENERADA POR EL CONSEJO (NO IMPRESO).

Por lo tanto a los terceros interesados se debe enviar el PDF contenedor descargado desde la plataforma digital SIN REALIZARLE NINGUNA MODIFICACION.

Escanee el código QR al pie del documento para verificar la legitimidad de la presente legalización.

Nro. de legalización: D2024009128
00846981/01897884

ROSARIO, 07/05/2024

EL CONSEJO PROFESIONAL DE CIENCIAS ECONÓMICAS DE LA PROVINCIA DE SANTA FE LEGALIZA LA ACTUACIÓN PROFESIONAL ADJUNTA Y DECLARA QUE, SEGÚN CONSTA EN SUS REGISTROS, LOS PROFESIONALES FIRMANTES QUE SE DETALLAN A CONTINUACIÓN SE ENCUENTRAN INSCRIPTOS EN LAS MATRÍCULAS QUE ADMINISTRA ESTA CÁMARA II Y HABILITADOS PARA EL EJERCICIO PROFESIONAL A LA FECHA, ASIMISMO SE HAN CUMPLIDO LAS LEYES NRO 8738, 6854 Y 12135:
CONTADOR PUBLICO NAVONE MARCELO HECTOR MATRÍCULA NRO. 11180

Firmado digitalmente por: CONSEJO PROFESIONAL DE
CIENCIAS ECONÓMICAS DE LA PROV DE STA FE

En fecha y Hora: 07/05/2024 12:20

Nombre de Reconocimiento: CN=AC-DIGILOGIX,
SERIALNUMBER=CUIT 30714128716, O=DIGILOGIX S.A.,
S=Ciudad Autónoma de Buenos Aires, C=AR



INFORME DE LA COMISIÓN FISCALIZADORA

Señores Presidente, Directores y Accionistas de

ARGENTINA CLEARING Y REGISTRO SA

Presentes

Los miembros de la Comisión Fiscalizadora de **ARGENTINA CLEARING Y REGISTRO S.A.**, **CUIT Nro. 30-71647295-3**, de acuerdo con lo dispuesto por el inciso 5 del artículo 294 de la Ley General de Sociedades N° 19.550, y los Estatutos Sociales, y en cumplimiento del mandato conferido, hemos procedido a verificar, con el alcance que se describe en el apartado II, los documentos detallados en el apartado I siguiente.

La preparación y emisión de los documentos detallados en el apartado I siguiente es una responsabilidad del Directorio de la Sociedad en ejercicio de sus funciones exclusivas. Adicionalmente, el Directorio también es responsable de la existencia del control interno que considere necesario para posibilitar la preparación de estados financieros libres de distorsiones significativas originadas en errores o en irregularidades.

Nuestra responsabilidad es informar sobre dichos documentos en base al trabajo realizado con el alcance que se menciona en el apartado II.

I) DOCUMENTOS EXAMINADOS

1) Los estados financieros intermedios condensados adjuntos de **ARGENTINA CLEARING Y REGISTRO SA** (en adelante, mencionada indistintamente la "Sociedad") que incluyen: a) el estado de situación financiera intermedio condensado al **31 de marzo de 2024**, (b) el estado intermedio condensado del resultado y otro resultado integral por el período de **nueve** meses finalizado el **31 de marzo de 2024**, (c) el estado de cambios en el patrimonio, (d) el estado de de flujos de efectivo por el período de **nueve** meses finalizado en esa fecha, y (e) la información complementaria contenida en las notas de los estados financieros condensados.

II) ALCANCE DEL EXAMEN

La preparación y emisión de los mencionados Estados Financieros es responsabilidad del Directorio de la sociedad en ejercicio de sus funciones específicas, según el siguiente criterio y parámetro: los estados financieros se presentan sobre la base de la aplicación de las Normas Internacionales de Información Financiera, (NIIF) adoptadas por la Federación Argentina de Consejos Profesionales de Ciencias Económicas (FACPCE)

como normas contables profesionales e incorporadas por la Comisión Nacional de Valores (CNV) a su normativa, tal como fueron aprobadas por el Consejo de Normas Internacionales de Contabilidad (“IASB”, por su sigla en inglés), y por lo tanto es responsable de la preparación y presentación de los estados financieros intermedios condensados adjuntos, de acuerdo con la Norma Internacional de Contabilidad 34, “Información financiera intermedia”.

El Directorio también es responsable de la existencia del control interno que considere necesario para posibilitar la preparación de estados financieros libres de distorsiones significativas originadas en errores o en irregularidades.

Hemos revisado asimismo la Reseña Informativa anexa a los Estados Financieros de **ARGENTINA CLEARING Y REGISTRO S.A.**, al **31 de marzo de 2024** (nueve meses), requerida por las Normas de la CNV.

No hemos efectuado ningún control de gestión y, por lo tanto, no hemos evaluado los criterios y decisiones empresariales de administración, financiación, comercialización ni producción, dado que estas cuestiones son de responsabilidad exclusiva del Directorio.

Nuestro trabajo fue realizado teniendo en cuenta el informe del auditor externo, **Contador Marcelo Héctor Navone (Estudio Monasterio & Asociados - Crowe)**, de fecha 6 de mayo de 2024, quien manifiesta que su revisión se limitó a la aplicación de los procedimientos establecidos en la Norma Internacional de Encargos de Revisión NIER 2410 “Revisión de información financiera intermedia desarrollada por el auditor independiente de la entidad”, la cual fue adoptada como norma de revisión en Argentina mediante la Resolución Técnica N° 33 de FACPCE tal y como fue aprobada por el Consejo de Normas Internacionales de Auditoría y Aseguramiento (IAASB por sus siglas en inglés). Dicha norma requiere que el auditor cumpla con los requerimientos de ética aplicables.

Desde nuestra designación, participando de todas las reuniones a las que fuimos citados, en ejercicio de control de legalidad que nos compete, hemos aplicado durante el período los distintos procedimientos descriptos en el artículo 294 de la Ley General de Sociedades N° 19.550, que consideramos necesarios de acuerdo con las circunstancias, examinando periódicamente los documentos de la Sociedad y analizado sus registros e inventarios, no teniendo observaciones que formular al respecto.

III) MANIFESTACIONES DE LA COMISIÓN FISCALIZADORA.

En base a nuestra revisión, informamos que los estados financieros de **ARGENTINA CLEARING Y REGISTRO S.A.** al **31 de marzo de 2024**, indicados más arriba en este informe, consideran todos los hechos y circunstancias significativos que son de nuestro conocimiento y que, en relación con los mismos, no tenemos observaciones que formular, y en particular que:

a) Nada ha llamado nuestra atención que nos hiciera pensar que los estados financieros intermedios condensados de **ARGENTINA CLEARING Y REGISTRO S.A.** identificados en el apartado 1) no están preparados, en todos sus aspectos de conformidad con la Norma Internacional de Contabilidad 34.

Acreditación cumplimiento de lo previsto por las normas sobre garantía de los Directores:

Se deja constancia que la garantía de los Directores está constituida mediante pólizas de seguros de caución a nombre de **ARGENTINA CLEARING Y REGISTRO S.A.** de acuerdo con lo dispuesto por el Estatuto Social, todo lo cual no ha merecido observación alguna por parte de la Comisión Fiscalizadora.

IV) INFORMACIÓN ADICIONAL SOBRE CUMPLIMIENTO DE DISPOSICIONES VIGENTES

En cumplimiento de disposiciones vigentes informamos, respecto de **ARGENTINA CLEARING Y REGISTRO S.A.**, que:

a) Los **Estados Financieros** mencionados en el apartado I. de este informe, cumplen, en lo que es materia de nuestra competencia, con lo dispuesto en la Ley General de Sociedades N° 19.550, y en las normas aplicables de la CNV;

b) No tenemos observaciones que formular respecto del contenido de la Reseña Informativa -requerida por el artículo 4 °, Capítulo III, Título IV de las Normas de la CNV;

c) Los **Estados Financieros** se encuentran en proceso de transcripción al Libro de Inventarios y Balances y han sido preparados, en todos sus aspectos significativos, de conformidad con las normas pertinentes de la Ley General de Sociedades y de la CNV. Dichos estados financieros surgen de registros contables que se encuentran pendientes de transcripción al libro Diario respectivo;

d) Al **31 de marzo de 2024**, según surge de los estados financieros condensados mencionados en el apartado 1) de este informe, no surgen observaciones que formular y se acredita el cumplimiento del Patrimonio Neto Mínimo exigido en relación a la categoría de Cámara Compensadora y de Agente de Custodia, Registro y Pago (ACRyP)

conforme a las exigencias establecidas en el Título VI y Título VIII de las Normas de la CNV y se acredita asimismo el cumplimiento de las exigencias previstas en el Título VI de las Normas de CNV en relación a los Fondos de Garantía II y III como Cámara Compensadora.

e) Los auditores externos han desarrollado su tarea aplicando las normas de auditoría vigentes para la revisión de períodos intermedios, establecidas por las Resoluciones Técnicas de la Federación Argentina de Consejos Profesionales de Ciencias Económicas.

Rosario, 6 de mayo de 2024.



José María Ibarbia
Por Comisión Fiscalizadora